



## HOTĂRÂREA ADUNĂRII GENERALE A ACȚIONARILOR TEGA S.A.

NR. 3/22.05.2019

În conformitate cu prevederile O.U.G. nr. 109/2011 *privind guvernanta corporativă a întreprinderilor publice*, cu modificările și completările ulterioare;

În temeiul art. 111, 117 și 120 din Legea nr. 31/1990 *privind societățile comerciale*, republicată, cu modificările și completările ulterioare, precum și ale art. 14 din Actul constitutiv al S.C. TEGA S.A., cu sediul în mun. Sfântu Gheorghe, str. Crângului nr. 1, jud. Covasna, având CIF RO 8670570, înregistrată la O.R.C. Covasna sub nr. J/14/295/1996;

Acționarii S.C. TEGA S.A., întruniți în ședință în data de 22.05.2019, ora 14.00, la sediul societății de mai sus, în cvorum de 98,49%;

Constatând întrunirea legală a ședinței, îndeplinirea condițiilor prevăzute de art. 112 din Legea nr. 31/1990, în sensul validității deliberărilor Adunării Generale Ordinare a Acționarilor;

Acționarii reprezentați la Adunarea Generală Ordinară a Acționarilor S.C. TEGA S.A., cu drept de vot, au hotărât următoarele:

**Art. 1** Se aprobă în unanimitate situația financiară aferentă anului 2018, conform Raportului administratorilor pe anul 2018, înregistrat sub nr. 15732/21.05.2019, respectiv a Raportului auditorului independent S.C. FINANCIARA S.R.L., înregistrat sub nr. 15738/21.05.2019, precum și a Raportului cenzorilor înregistrat sub nr. 15768/22.05.2019.

**Art. 2** Se aprobă în unanimitate Planul de management pe anul 2018, înregistrat sub nr. 15744/21.05.2019.

**Art. 3** Se aprobă în unanimitate modificarea Listei de investiții aferentă anului 2019, potrivit celei prezentate și înregistrate sub nr. 15747/21.05.2019.

**Art. 4** Se aprobă în unanimitate modificarea BVC aferent anului 2019, conform documentului înregistrat sub nr. 15748/21.05.2019.

**Art. 4** Cu aducerea la îndeplinire a celor de mai sus se împuternicește conducerea executivă a societății.

### PREȘEDINTELE CONSILIULUI DE ADMINISTRAȚIE

Czimbalmos-Kozma Csaba



T 0367 401 911  
T/F 0267 351897  
M office@tegaro

J 14 / 295 / 1996  
C.U.I. RO 8670570  
Cap. soc. 1228450 RON





# RAPORTUL

privind verificarea si certificarea situatiei financiare la 31.12.2018 de catre comisia de cenzori la S.C. TEGA S.A. Sf. Gheorghe

In urma examinarii si verificarii elementelor patrimoniale inscrise in bilantul contabil si in contul de profit si pierdere s-au constatat urmatoarele :

1. Capitalul social al societatii S C TEGA S A la 31.12.2018 este de 1.228.450 lei. Avand in vedere infiintarea asociatiei de dezvoltare regionala ECO SEPSI consiliile locale membre ale asociatiei au devenit actionari in SC TEGA SA.

2.Capitalul social subscris este si varsat efectiv.

3.Organizarea gestiunilor materiale si banesti precum si a evidentei analitice si sintetice in cadrul acestor gestiuni este corespunzatoare.

4. In cadrul societatii contabilitatea sintetica si analitica este intocmita in baza prevederilor Lg.82/1991 si Ordinului 1802/2014.

5. Inventarierea elementelor patrimoniale s-a realizat cu respectarea normelor legale in vigoare. Rezultatul inventarierii a fost consemnat in Procesele verbale de inventariere. Comisia de cenzori nu a participat la efectuarea inventarierii efective, drept pentru care nu poate emite o opinie asupra concordantei dintre faptic si scriptic, raspunderea acestui fapt revine conducerii societatii.

6. Evaluarea elementelor patrimoniale a fost efectuata conform reglementarilor legale in vigoare. Principalii indicatori patrimoniali:

Creantele societatii la 31.12.2018 sunt in suma de 2.778.342 lei din acestea soldul contului 411 – Clienti reprezinta 2.100.845 lei.

Datoriile societatii sunt in valoare totala de 5.373.991 lei din care :

- cu exigibilitate de pana la un an 4.255.294 lei
- cu exigibilitate peste un an 1.118.697 lei

Datoriile cu exigibilitate pana la un an sunt constituite in principal din urmatoarele:

- furnizori 1.101.933 lei
- imprumuturi bancare pe termen scurt 681.300 lei
- datorii legate de personalul societatii 485.523 lei

6. Intocmirea bilantului contabil si a contului de profit si pierdere, respectiv politicilor contabile si notelor explicative s-a realizat pe baza datelor din contabilitate privind perioada de raportare, cu respectarea normelor metodologice elaborate de Ministerul Finantelor.

7. Din analiza indicatorilor prevazuti in contul de profit si pierdere se retin urmatoarele:

- rezultatul din exploatare - profit 1.165.620 lei;
- rezultatul financiar – pierdere de 139.433 lei,

Profitul brut al societatii este de 1.026.187 lei, societatea a beneficiat de scutire la plata impozitului pe profit, conform art. 22 din Legea 227/2015 privind Codul fiscal.

Profitul net al societatii la 31.12.2018 este de 979.933 lei. Profitul net se va repartiza conform hotararii de aprobare a situatiei financiare de catre AGA.

In baza celor mai sus prezentate bilantul contabil si contul de profit si pierdere prezinta o imagine fidela a situatiei financiare si patrimoniale a societatii.

Comisia de cenzori,

TANKO Piroška

KNOP Vencel

MOCANU Marius Liviu

S.C. TEGA S.A., Sf. Gheorghe  
INTRAT/IESIT nr. 15738  
ziua 21 luna 05 anul 2019

SC FINANCIARA SRL Sfântu Gheorghe,  
Str. Godri Ferenc nr.19, bl.5 sc.E, ap.10, jud Covasna  
J14/186/2001 CUI: RO14.344.527

MEMBRĂ A CAMEREI AUDITORILOR  
FINANCIARI DIN ROMÂNIA  
Aut. Nr. 205/2002

## RAPORTUL AUDITORULUI INDEPENDENT

### CĂTRE ACŢIONARIII TEGA SA SFÂNTU GHEORGHE

#### Raport asupra situațiilor financiare

1 Am auditat situațiile financiare anexate ale TEGA SA SFÂNTU GHEORGHE ("Societatea") care cuprind bilanțul la data de 31 decembrie 2018, contul de profit și pierdere, situația modificărilor capitalului propriu și situația fluxurilor de trezorerie pentru exercițiul financiar încheiat la această dată și un sumar al politicilor contabile semnificative și alte note explicative. Situațiile financiare menționate se refera la:

▶ Activ net/Total capitaluri:	4.919.852 lei
▶ Rezultatul net al exercițiului financiar:	979.933 lei

2 În opinia noastră, situațiile financiare anexate oferă o imagine fidelă a poziției financiare a Societății la data de 31 decembrie 2018 precum și a rezultatului operațiunilor sale și a fluxurilor de trezorerie pentru exercițiul financiar încheiat la aceasta data în conformitate cu Ordinul Ministrului Finanțelor Publice nr. 1802/2014 pentru aprobarea Reglementarilor contabile privind situațiile financiare anuale individuale și situațiile financiare anuale consolidate, cu modificările ulterioare ("OMFP nr. 1802/2014").

#### *Baza pentru opinie*

3 Am desfășurat auditul nostru în conformitate cu Standardele Internaționale de Audit ("ISA"). Responsabilitățile noastre în baza acestor standarde sunt descrise detaliat în secțiunea "Responsabilitățile auditorului într-un audit al situațiilor financiare" din raportul nostru. Suntem independenți fata de Societate, conform cerințelor de etică profesională relevante pentru auditul situațiilor financiare din România și ne-am îndeplinit celelalte responsabilități de etică profesională, conform acestor cerințe. Credem că probele de audit pe care le-am obținut sunt suficiente și adecvate pentru a furniza o bază pentru opinia noastră.

*Responsabilitățile conducerii și ale persoanelor responsabile cu guvernanta pentru situațiile financiare*

- 4 Conducerea Societății este responsabilă pentru întocmirea situațiilor financiare care să ofere o imagine fidelă în conformitate cu OMFP nr. 1802/2014 și pentru acel control intern pe care conducerea îl consideră necesar pentru a permite întocmirea de situații financiare lipsite de denaturări semnificative, cauzate fie de fraudă, fie de eroare.
- 5 În întocmirea situațiilor financiare, conducerea este responsabilă pentru evaluarea capacității Societății de a-și continua activitatea, pentru prezentarea, dacă este cazul, a aspectelor referitoare la continuitatea activității și pentru utilizarea contabilității pe baza continuității activității, cu excepția cazului în care conducerea fie intenționează să lichideze Societatea sau să oprească operațiunile, fie nu are nici o altă alternativă realistă în afara acestora.
- 6 Persoanele responsabile cu guvernanta sunt responsabile pentru supravegherea procesului de raportare financiară al Societății.

*Responsabilitățile auditorului într-un audit al situațiilor financiare*

- 7 Obiectivele noastre constau în obținerea unei asigurări rezonabile privind măsura în care situațiile financiare, în ansamblu, sunt lipsite de denaturări semnificative, cauzate fie de fraudă, fie de eroare, precum și în emiterea unui raport al auditorului care include opinia noastră. Asigurarea rezonabilă reprezintă un nivel ridicat de asigurare, dar nu este o garanție a faptului că un audit desfășurat în conformitate cu ISA va detecta întotdeauna o denaturare semnificativă, dacă aceasta există. Denaturările pot fi cauzate fie de fraudă, fie de eroare și sunt considerate semnificative dacă se poate preconiza, în mod rezonabil, că acestea, individual sau cumulativ, vor influența deciziile economice ale utilizatorilor, luate în baza acestor situații financiare.
- 8 Ca parte a unui audit în conformitate cu ISA, exercităm raționamentul profesional și menținem scepticismul profesional pe parcursul auditului. De asemenea:
  - a. Identificăm și evaluăm riscurile de denaturare semnificativă a situațiilor financiare, cauzate fie de fraudă, fie de eroare, proiectăm și executăm proceduri de audit ca răspuns la respectivele riscuri și obținem probe de audit suficiente și adecvate pentru a furniza o bază pentru opinia noastră. Riscul de nedetectare a unei denaturări semnificative cauzate de fraudă este mai ridicat decât cel de nedetectare a unei denaturări semnificative cauzate de eroare, deoarece fraudă poate presupune înțelegeri secrete, fals, omisiuni intenționate, declarații false și evitarea controlului intern.
  - b. Înțelegem controlul intern relevant pentru audit, în vederea proiectării de proceduri de audit adecvate circumstanțelor, dar fără a avea scopul de a

exprima o opinie asupra eficacității controlului intern al Societății.

- c. Evaluăm gradul de adecvare a politicilor contabile utilizate și caracterul rezonabil al estimărilor contabile și al prezentărilor aferente de informații realizate de către conducere.
  - d. Formulăm o concluzie cu privire la gradul de adecvare a utilizării de către conducere a contabilității pe baza continuității activității și determinăm, pe baza probelor de audit obținute, dacă există o incertitudine semnificativă cu privire la evenimente sau condiții care ar putea genera îndoieli semnificative privind capacitatea Societății de a-și continua activitatea. În cazul în care concluzionăm că există o incertitudine semnificativă, trebuie să atragem atenția în raportul auditorului asupra prezentărilor aferente din situațiile financiare sau, în cazul în care aceste prezentări sunt neadecvate, să ne modificăm opinia. Concluziile noastre se bazează pe probele de audit obținute până la data raportului auditorului. Cu toate acestea, evenimente sau condiții viitoare pot determina Societatea să nu își mai desfășoare activitatea în baza principiului continuității activității.
  - e. Evaluăm în ansamblu prezentarea, structura și conținutul situațiilor financiare, inclusiv al prezentărilor de informații, și măsura în care situațiile financiare reflectă tranzacțiile și evenimentele care stau la baza acestora într-o manieră care să rezulte într-o prezentare fidelă.
- 9 Comunicăm persoanelor responsabile cu guvernarea, printre alte aspecte, aria planificată și programarea în timp a auditului, precum și principalele constatări ale auditului, inclusiv orice deficiențe semnificative ale controlului intern, pe care le identificăm pe parcursul auditului.

#### **Alte informații - Raportul administratorului**

- 10 Alte informații includ Raportul administratorului. Administratorii sunt responsabili pentru întocmirea și prezentarea Raportului administratorilor în conformitate cu OMFP nr. 1802/2014, punctele 489-492 din Reglementările contabile privind situațiile financiare anuale individuale și situațiile financiare anuale consolidate și pentru acel control intern pe care administratorii îl consideră necesar pentru a permite întocmirea și prezentarea Raportului administratorilor care să nu conțină denaturări semnificative, datorate fraudei sau erorii.

Raportul administratorului, anexat, nu face parte din situațiile financiare.

Opinia noastră cu privire la situațiile financiare nu acoperă Raportul administratorului.

În legătură cu auditul situațiilor financiare pentru exercițiul financiar încheiat la 31 decembrie 2018, responsabilitatea noastră este să citim Raportul administratorului și în acest demers, să apreciem dacă există neconcordanțe semnificative între Raportul administratorului și situațiile financiare, dacă Raportul administratorului include, în toate

aspectele semnificative, informațiile cerute de OMFP nr. 1802/2014, punctele 489-492 din Reglementările contabile privind situațiile financiare anuale individuale și situațiile financiare anuale consolidate, și dacă în baza cunoștințelor și înțelegerii noastre dobândite în cursul auditului situațiilor financiare cu privire la Societate și la mediul acesteia, informațiile incluse în Raportul administratorului sunt eronate semnificativ. Ni se solicită să raportăm cu privire la aceste aspecte. În baza activității desfășurate, raportăm că:

- a) în Raportul administratorului nu am identificat informații care să nu fie în concordanță, în toate aspectele semnificative, cu informațiile prezentate în situațiile financiare anexate;
- b) Raportul administratorului identificat mai sus include, în toate aspectele semnificative, informațiile cerute de OMFP nr. 1802/2014, punctele 489-492 din Reglementările contabile privind situațiile financiare anuale individuale și situațiile financiare anuale consolidate.

În plus, în baza cunoștințelor și înțelegerii noastre dobândite în cursul auditului situațiilor financiare pentru exercițiul financiar încheiat la data de 31 decembrie 2018 cu privire la Societate și la mediul acesteia, nu am identificat informații incluse în Raportul administratorului care să fie eronate semnificativ.

SC FINANCIARA SRL  
Auditor financiar, Bojin Adrian

Sf. Gheorghe, 21.05.2019





## DECLARATIE

In conformitate cu prevederile art.30 din Legea contabilitatii nr.82/1991

S-au intocmit situatiile financiare anuale la 31/12/2018 pentru :

Entitate: SC TEGA SA

Judetul: 14--COVASNA

Adresa: localitatea SF.GHEORGHE, str. CRANGULUI, nr. 1

Autorizatie:

Activitatea preponderenta (cod si denumire clasa CAEN): 3811-

Cod unic de inregistrare: 8670570

---

Subsemnatul MÁTHÉ LÁSZLÓ

isi asuma raspunderea pentru intocmirea situatiilor financiare anuale la 31/12/2018

si confirma ca:

a) Politicile contabile utilizate la intocmirea situatiilor financiare anuale

sunt in conformitate cu reglementarile contabile aplicabile.

b) Situatiile financiare anuale ofera o imagine fidela a pozitiei financiare,

performantei financiare si a celorlalte informatii referitoare la activitatea

desfasurata.

c) Persoana juridica isi desfasoara activitatea in conditii de continuitate.

Semnatura





Nr.15732 din 21.05.2019



## RAPORTUL ADMINISTRATORILOR PE ANUL 2018

### REZULTATELE ECONOMICO FINANCIARE

În exercitiul financiar încheiat la 31.12.2018 activitatea desfășurată de SC TEGA SA se caracterizează prin următoarele elemente:

Venituri din exploatare	22.486.284
Cheltuieli din exploatare	21.320.664
Profit din exploatare	1.165.620
Venituri financiare	35.049
Cheltuieli financiare	174.482
Rezultat financiar (pierdere)	-139.433
VENITURI TOTALE	22.521.333
CHELTUIELI TOTALE	21.495.146
REZULTAT BRUT	1.026.187
Impozitul pe profit	45.758
Impozitul specific	496
Rezultat net	979.933

Consiliul de Administrație propune spre aprobare Adunării Generale a Acționarilor repartizarea profitului, în conformitate cu prevederile O.G. nr. 64/2001 și Legea 227/2015 după cum urmează:

Profit net de repartizat:	979.933
-rezervă legală	51.285
-alte rezerve, profit reinvestit conform art.22 din Legea 227/ 2015 privind Codul Fiscal	738.518
- dividende	95.065
- profit nerepartizat	95.065

La întocmirea situațiilor financiare anuale au fost respectate prevederile **reglementărilor contabile în vigoare**, ale **Legii contabilității nr. 82/1991**, republicată, cu modificările și completările ulterioare, ale **O.M.F.P. nr. 1802/2014** pentru aprobarea reglementărilor contabile *privind situațiile financiare anuale individuale și situațiile financiare anuale consolidate*, cu modificările și completările ulterioare, precum și **Ordinului Nr. 10/2019** din 3 ianuarie 2019 privind principalele aspecte legate de întocmirea și depunerea situațiilor financiare anuale și a raportărilor contabile anuale ale operatorilor economici la unitățile teritoriale ale Ministerului

#### ALTE INFORMATII:

a) dezvoltarea previzibilă a entității - *societatea comerciala isi va axa activitatea pe aceleasi domenii ca in trecut, din considerentul ca pe aceste domenii s-a înregistrat cea*



0367 401 911

/F 0267 351897

M office@tegaro

*mai mare rata a profitului;*

b) activitățile din domeniul cercetării și dezvoltării – *nu este cazul;*

c) informații privind achizițiile propriilor acțiuni, și anume - motivele achizițiilor efectuate în cursul exercițiului financiar; numărul și valoarea nominală sau, în absența acesteia, echivalentul contabil al acțiunilor achiziționate și înstrăinate în cursul exercițiului financiar și proporția din capitalul subscris pe care acestea o reprezintă; în cazul achiziției și înstrăinării cu titlu oneros, contravaloarea acțiunilor; numărul și valoarea nominală sau, în absența acesteia, echivalentul contabil al tuturor acțiunilor achiziționate și deținute de entitate și proporția din capitalul subscris pe care acestea o reprezintă – *nu este cazul;*

d) existența de sucursale ale entității – *nu este cazul;*

e) în ceea ce privește utilizarea de către entitate a instrumentelor financiare, dacă sunt semnificative pentru evaluarea activelor sale, a datoriilor, a poziției financiare și a profitului sau pierderii:

- obiectivele și politicile entității în materie de management al riscului financiar – *nu este cazul;*

- expunerea entității la riscul de preț, riscul de credit, riscul de lichiditate și la riscul fluxului de numerar – *nu este cazul.*

Politicile și obiectivele firmei privind managementul riscului sunt:

- menținerea unui risc scăzut de colectare a creanțelor, prin respectarea procedurilor interne adoptate în vederea realizării acestui obiectiv; revizuirea acestor proceduri dacă este necesar;

- asigurarea unui echilibru între perioada de recuperare a creanțelor și perioada de plată a datoriilor.

Ajustări din deprecierea clienților neincasați de 13.674 lei prezentat în Situațiile financiare F 20 rd.30.

Capitalul social subscris și vărsat este de 1.228.450 lei. Număr acțiuni 491.380 din care număr acțiuni nominative 491.380, valoarea unei acțiuni este de 2,50 lei. Acționarul majoritar este Municipiul Sfântu Gheorghe prin Consiliul Local Sfântu Gheorghe cu cota de participare 98,49 %. În cursul exercițiului 2018 nu s-au înregistrat modificări privind capitalul social.

**Evaluarea posturilor din prezenta situație financiară anuală, s-a efectuat în conformitate cu următoarele principii contabile:**

1. Principiul continuității activității: s-a ținut cont de faptul că societatea își va continua în mod normal funcționarea în viitorul previzibil;
2. Principiul permanenței metodelor: Au fost aplicate aceleași reguli, metode, norme, privind evaluarea, înregistrarea și prezentarea în contabilitate a elementelor patrimoniale, asigurând comparabilitatea în timp a informațiilor contabile.
3. Principiul prudenței: Au fost luate în considerare numai profiturile recunoscute până la data închiderii exercițiului financiar; s-a ținut seama de toate obligațiile previzibile și pierderile potențiale și au fost făcute ajustări de valoare ținând seama de toate deprecierea posibilă indiferent de modul cum acestea ar fi influențat rezultatul financiar;
4. Principiul independenței exercițiului: La determinarea rezultatului s-au luat în calcul toate veniturile și cheltuielile indiferent de data încasării sumelor, respectiv, data efectuării plăților;
5. Principiul evaluării separate a elementelor de activ și de pasiv: au fost înregistrate toate

elementele de activ si pasiv si, eventual, ulterior s-au efectuat compensări legale;  
6. Principiul intangibilității: bilanțul de deschidere corespunde cu cel de închidere;  
7. Principiul necompensării: nu s-au efectuat compensări între venituri și cheltuieli, ori între active și pasive, altele decât cele permise de lege.  
Politici contabile semnificative: Situațiile financiare sunt întocmite și exprimate în lei;

Stocurile sunt exprimate la costul istoric (de achizitie).

Costul stocurilor se bazează pe principiul metodei cost mediu ponderat. Conturile de creanțe și datorii, sunt exprimate la valoarea lor recuperabilă, respectiv, de plată.

#### **Informații privind salariații:**

Salariați:

- număr mediu: 259
- salarii plătite sau de plătit, aferente exercițiului: 11.078.343 lei
- cheltuieli cu asigurările sociale: 283.820 lei

Societatea nu deține filiale. Bilanțul contabil a fost întocmit cu respectarea regulilor prevăzute de reglementările în vigoare, pe baza balanței de verificare. Contul de profit și pierdere reflectă fidel veniturile, cheltuielile și rezultatele financiare ale perioadei de raportare. Rezultatele economico-financiare cuprinse în bilanțul contabil și în contul de profit și pierdere au fost analizate și certificate de comisia de cenzori prin raportul anual.

Director general,  
Máthé László

Director economic,  
Vajna Kinga – Enikő





Bifati numai  
dacă  
este cazul:

- Mari Contribuabili care depun bilanțul la București  
 Sucursala  
 GIE - grupuri de interes economic  
 Activ net mai mic de 1/2 din valoarea capitalului subscris

S1002\_A1.0.0 20.03.2019 Tip situație financiară: BL

An  Semestru Anul 2018

Suma de control 1.228.450

Entitatea SC TEGA SA

Adresa

Județ Covasna Sector Localitate SFANTU GHEORGHE  
Strada CRANGULUI Nr. 1 Bloc Scara Ap. Telefon 0367401911

Număr din registrul comerțului J14/295/1996

Forma de proprietate

Cod unic de inregistrare 8 6 7 0 5 7 0

12-Societati cu capital integral de stat

Activitatea preponderenta (cod si denumire clasa CAEN)

3811 Colectarea deșeurilor nepericuloase

Activitatea preponderenta efectiv desfasurata (cod si denumire clasa CAEN)

3811 Colectarea deșeurilor nepericuloase

### Situații financiare anuale

(entități al căror exercițiu financiar coincide cu anul calendaristic)

### Raportări anuale

Entități mijlocii, mari și entități de interes public

Entități mici

Microentități

Entități de interes public

?

1. entitățile care au optat pentru un exercițiu financiar diferit de anul calendaristic, cf.art. 27 din Legea contabilității nr. 82/1991  
 2. persoanele juridice aflate în lichidare, potrivit legii  
 3. subunitățile deschise în România de societăți rezidente în state aparținând Spațiului Economic European

Situațiile financiare anuale încheiate la 31.12.2018 de către entitățile de interes public și de entitățile prevazute la pct.9 alin.(4) din Reglementările contabile, aprobate prin OMFP nr. 1.802/2014, cu modificările și completările ulterioare, al caror exercitiu financiar corespunde cu anul calendaristic

F10 - BILANT

F20 - CONTUL DE PROFIT ȘI PIERDERE

F30 - DATE INFORMATIVE

F40 - SITUATIA ACTIVELOR IMOBILIZATE

### Indicatori:

Capitaluri - total

4.919.852

Capital subscris

1.228.450

Profit/ pierdere

979.933

ADMINISTRATOR,

INTOCMIT,

Numele si prenumele

MATHE LASZLO

Numele si prenumele

VAJNA KINGA-ENIKO

Calitatea

11-DIRECTOR ECONOMIC

Semnătura

Semnătura

Nr.de inregistrare in organismul profesional



Entitatea are obligația legală de auditare a situațiilor financiare anuale?  DA  NU

Entitatea a optat voluntar pentru auditarea situațiilor financiare anuale?  DA  NU

Situațiile financiare anuale au fost aprobate potrivit legii

### AUDITOR

Nume si prenume auditor persoana fizică/ Denumire firma de audit

FINANCIARA SRL

Nr.de inregistrare in Registrul CAFR

205

CIF/ CUI

1 4 3 4 4 5 2 7

SEMNATURA DEVINE VIZIBILA DUPA O  
VALIDARE CORECTA

Formular VALIDAT





**BILANT**  
la data de 31.12.2018

Cod 10

- lei -

Denumirea elementului	Nr.rd. OMFP nr.10/ 03.01.19	Nr. rd.	Sold la:	
			01.01.2018	31.12.2018
A		B	1	2
<b>A. ACTIVE IMOBILIZATE</b>				
<b>I. IMOBILIZĂRI NECORPORALE</b>				
1.Cheltuieli de constituire (ct.201-2801)	01	01		
2.Cheltuielile de dezvoltare (ct.203-2803-2903)	02	02		
3. Concesiuni, brevete, licențe, mărci comerciale, drepturi și active similare și alte immobilizări necorporale (ct. 205 + 208 - 2805 - 2808 - 2905 - 2908)	03	03	1.536	1.858
4. Fond comercial (ct.2071-2807)	04	04		
5.Active necorporale de explorare și evaluare a resurselor minerale (ct. 206-2806-2906)	05	05		
6. Avansuri (ct.4094)	06	06		
<b>TOTAL (rd.01 la 06)</b>	07	07	1.536	1.858
<b>II. IMOBILIZĂRI CORPORALE</b>				
1. Terenuri și construcții (ct. 211 + 212 - 2811 - 2812 - 2911 - 2912)	08	08	2.137.389	2.032.994
2. Instalații tehnice și mașini (ct. 213 + 223 - 2813 - 2913)	09	09	3.136.561	4.339.365
3. Alte instalații, utilaje și mobilier (ct. 214 + 224 - 2814 - 2914)	10	10	56.513	45.305
4. Investiții imobiliare (ct. 215 - 2815 - 2915)	11	11		
5. Immobilizări corporale în curs de execuție (ct. 231-2931)	12	12	2.016	
6.Investiții imobiliare în curs de execuție (ct. 235-2935)	13	13		
7.Active corporale de explorare și evaluare a resurselor minerale (ct. 216-2816-2916)	14	14		
8.Active biologice productive (ct.217+227-2817-2917)	15	15		
9. Avansuri (ct. 4093)	16	16		
<b>TOTAL (rd. 08 la 16)</b>	17	17	5.332.479	6.417.664
<b>III. IMOBILIZĂRI FINANCIARE</b>				
1. Acțiuni deținute la filiale (ct. 261 - 2961)	18	18		
2. Împrumuturi acordate entităților din grup (ct. 2671 + 2672 - 2964)	19	19		
3. Acțiunile deținute la entitățile asociate și la entitățile controlate în comun (ct. 262+263 - 2962)	20	20	40	40
4. Împrumuturi acordate entităților asociate și entităților controlate în comun (ct. 2673 + 2674 - 2965)	21	21		
5. Alte titluri immobilizate (ct. 265 + 266 - 2963)	22	22		
6. Alte împrumuturi (ct. 2675* + 2676* + 2677 + 2678* + 2679* - 2966* - 2968*)	23	23		
<b>TOTAL (rd. 18 la 23)</b>	24	24	40	40
<b>ACTIVE IMOBILIZATE - TOTAL (rd. 07 + 17 + 24)</b>	25	25	5.334.055	6.419.562
<b>B. ACTIVE CIRCULANTE</b>				
<b>I. STOCURI</b>				

1. Materii prime și materiale consumabile (ct. 301 + 302 + 303 +/- 308 + 321 + 322 + 323 + 328 + 351 + 358 + 381 +/- 388 - 391 - 392 - 3951 - 3958 - 398)	26	26	217.067	374.022
2. Producția în curs de execuție (ct. 331 + 332 + 341 +/- 348* - 393 - 3941 - 3952)	27	27		
3. Produse finite și mărfuri (ct. 345 + 346 + 347 +/- 348* + 354 + 356 + 357 + 361 + 326 +/- 368 + 371 + 327 +/- 378 - 3945 - 3946 - 3947 - 3953 - 3954 - 3955 - 3956 - 3957 - 396 - 397 - din ct. 4428)	28	28		
4. Avansuri (ct. 4091)	29	29		
<b>TOTAL (rd. 26 la 29)</b>	30	30	217.067	374.022
<b>II. CREANȚE</b> (Sumele care urmează să fie încasate după o perioadă mai mare de un an trebuie prezentate separat pentru fiecare element.)				
1. Creanțe comerciale 1) (ct. 2675* + 2676* + 2678* + 2679* - 2966* - 2968* + 4092 + 411 + 413 + 418 - 491)	31	31	3.274.126	2.551.831
2. Sume de încasat de la entitățile afiliate (ct. 451** - 495*)	32	32		
3. Sume de încasat de la entitățile asociate și entitățile controlate în comun (ct. 453** - 495*)	33	33		
4. Alte creanțe (ct. 425+4282+431**+436** + 437**+ 4382+ 441**+4424+ din ct.4428**+ 444**+445+446**+447**+4482+4582+4662+ 461 + 473** - 496 + 5187)	34	34	100.773	22
5. Capital subscris și nevărsat (ct. 456 - 495*)	35	35		
6. Creanțe reprezentând dividende repartizate în cursul exercițiului financiar (ct. 463)	36	35a (301)		
<b>TOTAL (rd. 31 la 35 + 35a)</b>	37	36	3.374.899	2.778.342
<b>III. INVESTIȚII PE TERMEN SCURT</b>				
1. Acțiuni deținute la entitățile afiliate (ct. 501 - 591)	38	37		
2. Alte investiții pe termen scurt (ct. 505 + 506 + 507 + din ct. 508 - 595 - 596 - 598 + 5113 + 5114)	39	38		
<b>TOTAL (rd. 37 + 38)</b>	40	39		
<b>IV. CASA ȘI CONTURI LA BĂNCI</b>				
(ct. 508+ct. 5112 + 512 + 531 + 532 + 541 + 542)	41	40	38.892	638.535
<b>ACTIVE CIRCULANTE - TOTAL (rd. 30 + 36 + 39 + 40)</b>	42	41	3.630.858	3.790.000
<b>C. CHELTUIELI ÎN AVANS (ct. 471) (rd.43+44)</b>				
Sume de reluat într-o perioadă de până la un an (din ct. 471*)	44	43	142.829	149.058
Sume de reluat într-o perioadă mai mare de un an (din ct. 471*)	45	44		
<b>D. DATORII: SUMELE CARE TREBUIE PLĂTITE ÎNTR-O PERIOADĂ DE PÂNĂ LA 1 AN</b>				
1. Împrumuturi din emisiunea de obligațiuni, prezentându-se separat împrumuturile din emisiunea de obligațiuni convertibile (ct. 161 + 1681 - 169)	46	45		
2. Sume datorate instituțiilor de credit (ct. 1621 + 1622 + 1624 + 1625 + 1627 + 1682 + 5191 + 5192 + 5198)	47	46	1.141.154	864.467
3. Avansuri încasate în contul comenzilor (ct. 419)	48	47		
4. Datorii comerciale - furnizori (ct. 401 + 404 + 408)	49	48	1.494.274	1.101.933
5. Efecte de comerț de plătit (ct. 403 + 405)	50	49		
6. Sume datorate entităților din grup (ct. 1661 + 1685 + 2691 + 451***)	51	50		
7. Sume datorate entităților asociate și entităților controlate în comun (ct. 1663+1686+2692+2693+ 453***)	52	51		

8. Alte datorii, inclusiv datoriile fiscale și datoriile privind asigurările sociale (ct. 1623 + 1626 + 167 + 1687 + 2695 + 421 + 423 + 424 + 426 + 427 + 4281 + 431*** + 436*** + 437*** + 4381 + 441*** + 4423 + 4428*** + 444*** + 446*** + 447*** + 4481 + 455 + 456*** + 457 + 4581 + 462 + 4661 + 473*** + 509 + 5186 + 5193 + 5194 + 5195 + 5196 + 5197)	53	52	1.354.465	2.288.894
<b>TOTAL (rd. 45 la 52)</b>	54	53	3.989.893	4.255.294
<b>E. ACTIVE CIRCULANTE NETE/DATORII CURENTE NETE (rd. 41+43-53-70-73-76)</b>	55	54	-234.663	-381.013
<b>F. TOTAL ACTIVE MINUS DATORII CURENTE (rd. 25+44+54)</b>	56	55	5.099.392	6.038.549
<b>G. DATORII: SUMELE CARE TREBUIE PLĂTITE ÎNTR-O PERIOADA MAI MARE DE 1 AN</b>				
1. Împrumuturi din emisiunea de obligațiuni, prezentându-se separat împrumuturile din emisiunea de obligațiuni convertibile (ct. 161 + 1681 - 169)	57	56		
2. Sume datorate instituțiilor de credit (ct. 1621 + 1622 + 1624 + 1625 + 1627 + 1682 + 5191 + 5192 + 5198)	58	57	183.166	77.166
3. Avansuri încasate în contul comenzilor (ct. 419)	59	58		
4. Datorii comerciale - furnizori (ct. 401 + 404 + 408)	60	59		
5. Efecte de comerț de plătit (ct. 403 + 405)	61	60		
6. Sume datorate entităților din grup (ct. 1661 + 1685 + 2691 + 451***)	62	61		
7. Sume datorate entităților asociate și entităților controlate în comun (ct. 1663 + 1686 + 2692 + 2693 + 453***)	63	62		
8. Alte datorii, inclusiv datoriile fiscale și datoriile privind asigurările sociale (ct. 1623 + 1626 + 167 + 1687 + 2695 + 421 + 423 + 424 + 426 + 427 + 4281 + 431*** + 436*** + 437*** + 4381 + 441*** + 4423 + 4428*** + 444*** + 446*** + 447*** + 4481 + 455 + 456*** + 4581 + 462 + 4661 + 473*** + 509 + 5186 + 5193 + 5194 + 5195 + 5196 + 5197)	64	63	891.617	1.041.531
<b>TOTAL (rd.56 la 63)</b>	65	64	1.074.783	1.118.697
<b>H. PROVIZIOANE</b>				
1. Provizioane pentru beneficiile angajaților (ct. 1515+1517)	66	65		
2. Provizioane pentru impozite (ct. 1516)	67	66		
3. Alte provizioane (ct. 1511 + 1512 + 1513 + 1514 + 1518)	68	67		
<b>TOTAL (rd. 65 la 67)</b>	69	68		
<b>I. VENITURI ÎN AVANS</b>				
1. Subvenții pentru investiții (ct. 475)(rd. 70+71)	70	69	5.757	
Sume de reluat într-o perioadă de până la un an (ct. 475*)	71	70		
Sume de reluat într-o perioadă mai mare de un an (ct. 475*)	72	71	5.757	
2. Venituri înregistrate în avans (ct. 472) (rd.73 + 74)	73	72	18.457	65.676
Sume de reluat într-o perioadă de până la un an (ct. 472*)	74	73	18.457	65.676
Sume de reluat într-o perioadă mai mare de un an (ct. 472*)	75	74		
3. Venituri în avans aferente activelor primite prin transfer de la clienți (ct. 478)(rd.76+77)	76	75		
Sume de reluat într-o perioadă de până la un an (ct. 478*)	77	76		
Sume de reluat într-o perioadă mai mare de un an (ct. 478*)	78	77		
<b>Fond comercial negativ (ct.2075)</b>	79	78		
<b>TOTAL (rd. 69 + 72 + 75 + 78)</b>	80	79	24.214	65.676
<b>J. CAPITAL ȘI REZERVE</b>				
<b>I. CAPITAL</b>				
1. Capital subscris vărsat (ct. 1012)	81	80	1.228.450	1.228.450

2. Capital subscris nevărsat (ct. 1011)	82	81		
3. Patrimoniul regiei (ct. 1015)	83	82		
4. Patrimoniul institutelor naționale de cercetare-dezvoltare (ct. 1018)	84	83		
5. Alte elemente de capitaluri proprii (1031)	85	84		
<b>TOTAL (rd. 80 la 84)</b>	86	85	1.228.450	1.228.450
<b>II. PRIME DE CAPITAL</b> (ct. 104)	87	86		
<b>III. REZERVE DIN REEVALUARE</b> (ct. 105)	88	87	1.005.587	972.543
<b>IV. REZERVE</b>				
1. Rezerve legale (ct. 1061)	89	88	190.549	214.585
2. Rezerve statutare sau contractuale (ct. 1063)	90	89		
3. Alte rezerve (ct. 1068)	91	90	1.516.985	2.288.548
<b>TOTAL (rd. 88 la 90)</b>	92	91	1.707.534	2.503.133
Acțiuni proprii (ct. 109)	93	92		
Căștiguri legate de instrumentele de capitaluri proprii (ct. 141)	94	93		
Pierderi legate de instrumentele de capitaluri proprii (ct. 149)	95	94		
<b>V. PROFITUL SAU PIERDEREA REPORTAT(Ă)</b> <b>SOLD C</b> (ct. 117)	96	95	77.281	215.726
<b>SOLD D</b> (ct. 117)	97	96	0	0
<b>VI. PROFITUL SAU PIERDEREA EXERCITIULUI FINANCIAR</b>				
<b>SOLD C</b> (ct. 121)	98	97	775.174	979.933
<b>SOLD D</b> (ct. 121)	99	98	0	0
Repartizarea profitului (ct. 129)	100	99	775.174	979.933
<b>CAPITALURI PROPRII - TOTAL (rd. 85+86+87+91-92+93-94+95-96+97-98-99)</b>	101	100	4.018.852	4.919.852
Patrimoniul public (ct. 1016)	102	101		
Patrimoniul privat (ct. 1017) 2)	103	102		
<b>CAPITALURI - TOTAL (rd.100+101+102) (rd.25+41+42-53-64-68-79)</b>	104	103	4.018.852	4.919.852

suma de control F10 : 126095631 / 667082966

\*) Conturi de repartizat după natura elementelor respective.

\*\*) Solduri debitoare ale conturilor respective.

\*\*\*) Solduri creditoare ale conturilor respective.

1) Sumele înscrise la acest rând și preluate din contul 2675 la 2679 reprezintă creanțele aferente contractelor de leasing financiar și altor contracte asimilate, precum și alte creanțe imobilizate, scade într-o perioadă mai mică de 12 luni.

2) Se va completa de către entitățile cărora le sunt incidente prevederile Ordinului ministrului finanțelor publice și al ministrului delegat pentru buget nr. 668/2014 pentru aprobarea Precizărilor privind întocmirea și actualizarea inventarului centralizat al bunurilor imobile proprietate privată a statului și a drepturilor reale supuse inventarierii, cu modificările și completările ulterioare

**ADMINISTRATOR,**

**INTOCMIT,**


Numele și prenumele

MATHE LASZLO

Numele și prenumele

VAJNA KINGA-ENIKO

Semnătura



Calitatea

11--DIRECTOR ECONOMIC

Semnătura

Formular  
VALIDAT

Nr.de inregistrare in organismul profesional:

**CONTUL DE PROFIT ȘI PIERDERE**

la data de 31.12.2018

Cod 20

- lei -

Denumirea indicatorilor	Nr. rd.	Exercițiul financiar	
		2017	2018
A	B	1	2
1. Cifra de afaceri netă (rd. 02+03-04+05+06)	01	21.378.682	22.160.135
Producția vândută (ct.701+702+703+704+705+706+708)	02	21.428.215	22.201.833
Venituri din vânzarea mărfurilor (ct. 707)	03	60.371	31.044
Reduceri comerciale acordate (ct. 709)	04	109.904	72.742
Venituri din dobânzi înregistrate de entitățile radiate din Registrul general și care mai au în derulare contracte de leasing (ct.766*)	05		
Venituri din subvenții de exploatare aferente cifrei de afaceri nete (ct.7411)	06		
2. Venituri aferente costului producției în curs de execuție (ct.711+712)			
Sold C	07		
Sold D	08		
3. Venituri din producția de imobilizari necorporale și corporale (ct.721+ 722)	09	32.928	33.033
4. Venituri din reevaluarea imobilizărilor corporale (ct. 755)	10		
5. Venituri din producția de investiții imobiliare (ct. 725)	11		
6. Venituri din subvenții de exploatare (ct. 7412 + 7413 + 7414 + 7415 + 7416 + 7417 + 7419)	12		
Alte venituri din exploatare (ct.751+758+7815)	13	329.848	293.116
-din care, venituri din fondul comercial negativ (ct.7815)	14		
-din care, venituri din subvenții pentru investiții (ct.7584)	15		
<b>VENITURI DIN EXPLOATARE – TOTAL (rd. 01+ 07 - 08 + 09 + 10 + 11 + 12 + 13)</b>	16	21.741.458	22.486.284
8. a) Cheltuieli cu materiile prime și materialele consumabile (ct.601+602)	17	3.439.104	3.792.258
Alte cheltuieli materiale (ct.603+604+606+608)	18	148.156	416.764
b) Alte cheltuieli externe (cu energie și apă)(ct.605)	19	172.532	175.350
c) Cheltuieli privind mărfurile (ct.607)	20	19.487	7.139
Reduceri comerciale primite (ct. 609)	21		
9. Cheltuieli cu personalul (rd. 23+24)	22	10.151.777	11.362.163
a) Salarii și indemnizații (ct.641+642+643+644)	23	8.362.048	11.078.343
b) Cheltuieli cu asigurările și protecția socială (ct.645+646)	24	1.789.729	283.820
10.a) Ajustări de valoare privind imobilizările corporale și necorporale (rd. 26 - 27)	25	725.000	809.048
a.1) Cheltuieli (ct.6811+6813+6817)	26	725.000	809.048
a.2) Venituri (ct.7813)	27		
b) Ajustări de valoare privind activele circulante (rd. 29 - 30)	28	115.616	53.481

b.1) Cheltuieli (ct.654+6814)	29	152.261	67.155
b.2) Venituri (ct.754+7814)	30	36.645	13.674
<b>11. Alte cheltuieli de exploatare (rd. 32 la 38)</b>	<b>31</b>	<b>6.112.603</b>	<b>4.704.461</b>
11.1. Cheltuieli privind prestațiile externe (ct.611+612+613+614+615+621+622+623+624+625+626+627+628)	32	3.849.817	3.836.091
11.2. Cheltuieli cu alte impozite, taxe și vărsăminte asimilate; cheltuieli reprezentând transferuri și contribuții datorate în baza unor acte normative speciale(ct. 635 + 6586*)	33	1.847.696	525.641
11.3. Cheltuieli cu protecția mediului înconjurător (ct. 652)	34		
11.4 Cheltuieli din reevaluarea imobilizărilor corporale (ct. 655)	35		
11.5. Cheltuieli privind calamitățile și alte evenimente similare (ct. 6587)	36		
11.6. Alte cheltuieli (ct.651+ 6581+ 6582 + 6583 + 6584 + 6588)	37	415.090	342.729
Cheltuieli cu dobânzile de refinanțare înregistrate de entitățile radiate din Registrul General și care mai au în derulare contracte de leasing (ct.666*)	38		
Ajustări privind provizioanele (rd. 40 - 41)	39		
- Cheltuieli (ct.6812)	40		
- Venituri (ct.7812)	41		
<b>CHELTUIELI DE EXPLOATARE – TOTAL (rd. 17 la 20 - 21 +22 + 25 + 28 + 31 + 39)</b>	<b>42</b>	<b>20.884.275</b>	<b>21.320.664</b>
<b>PROFITUL SAU PIERDEREA DIN EXPLOATARE:</b>			
- Profit (rd. 16 - 42)	43	857.183	1.165.620
- Pierdere (rd. 42 - 16)	44	0	0
12. Venituri din interese de participare (ct.7611+7612+7613)	45		
- din care, veniturile obținute de la entitățile afiliate	46		
13. Venituri din dobânzi (ct. 766*)	47	104	101
- din care, veniturile obținute de la entitățile afiliate	48		
Venituri din subvenții de exploatare pentru dobânda datorată (ct. 7418)	49		
15. Alte venituri financiare (ct.762+764+765+767+768+7615)	50	9.394	34.048
- din care, venituri din alte imobilizări financiare (ct. 7615)	51		
<b>VENITURI FINANCIARE – TOTAL (rd. 45+47+49+50)</b>	<b>52</b>	<b>9.498</b>	<b>35.049</b>
16. Ajustări de valoare privind imobilizările financiare și investițiile financiare deținute ca active circulante (rd. 54 - 55)	53		
- Cheltuieli (ct.686)	54		
- Venituri (ct.786)	55		
17. Cheltuieli privind dobânzile (ct.666*)	56	82.915	171.977
- din care, cheltuielile în relația cu entitățile afiliate	57		
Alte cheltuieli financiare (ct.663+664+665+667+668)	58	2.379	2.505
<b>CHELTUIELI FINANCIARE – TOTAL (rd. 53+56+58)</b>	<b>59</b>	<b>85.294</b>	<b>174.482</b>
<b>PROFITUL SAU PIERDEREA FINANCIAR(Ă):</b>			
- Profit (rd. 52 - 59)	60	0	0
- Pierdere (rd. 59 - 52)	61	75.796	139.433

<b>VENITURI TOTALE (rd. 16 + 52)</b>	62	21.750.956	22.521.333
<b>CHELTUIELI TOTALE (rd. 42 + 59)</b>	63	20.969.569	21.495.146
<b>18. PROFITUL SAU PIERDEREA BRUT(Ă):</b>			
- Profit (rd. 62 - 63)	64	781.387	1.026.187
- Pierdere (rd. 63 - 62)	65	0	0
<b>19. Impozitul pe profit (ct.691)</b>	66	5.717	45.758
<b>20. Impozitul specific unor activități (ct. 695)</b>	67	496	496
<b>21. Alte impozite ne reprezentate la elementele de mai sus (ct.698)</b>	68		
<b>22. PROFITUL SAU PIERDEREA NET(Ă) A EXERCIȚIULUI FINANCIAR:</b>			
- Profit (rd. 64 - 65 - 66 - 67 - 68)	69	775.174	979.933
- Pierdere (rd. 65 + 66 + 67 + 68 - 64)	70	0	0

Suma de control F20 : 344103088 / 667082966

\*) Conturi de repartizat după natura elementelor respective.

La rândul 23 - se cuprind și drepturile colaboratorilor, stabilite potrivit legislației muncii, care se preiau din rulajul debitor al contului 621 „Cheltuieli cu colaboratorii”, analitic „Colaboratori persoane fizice”.

**ADMINISTRATOR,**

**INTOCMIT,**

Numele și prenumele

MATHE LASZLO

Numele și prenumele

VAJNA KINGA-ENIKO

Semnătura \_\_\_\_\_

Calitatea

11--DIRECTOR ECONOMIC

Semnătura \_\_\_\_\_



Formular  
VALIDAT

Nr. de înregistrare în organismul profesional:





**Balanta A pe luna Decembrie 2018**

1012	Simbol si denumire cont	Sold initial		Total sume		Rulaj curent		Sold		Simbol cont
		debit	credit	debit	credit	debit	credit	debit	credit	
105.01	-Capital subscris varsat		1.228.450,00	0,00	0,00	0,00	0,00	0,00	0,00	1.228.450,00
105.03	Rezerve din reevaluare TERENURI		41.439,02	0,00	0,00	0,00	0,00	0,00	0,00	41.439,02
105.06	Rezerve din reevaluare impb cora.conf.HG.983		53.510,64	0,00	0,00	0,00	0,00	0,00	0,00	53.510,64
1060	Rezerve din reevaluare imobilizati.corporale		910.637,75	33.044,92	0,00	0,00	0,00	0,00	0,00	877.592,83
1061	Rezerve legale		4.256,66	0,00	0,00	8.261,23	0,00	0,00	0,00	4.256,66
1065	-Rezerve reprezentand surplusul din rezerve.reeval		190.548,56	27.248,00	51.284,53	0,00	0,00	0,00	0,00	877.592,83
10660	-Alte rezerve		16.937,90	0,00	33.044,92	0,00	0,00	51.284,53	0,00	4.256,66
10681	-Rezerve din facilitati fiscale la profit		170.629,90	0,00	0,00	0,00	0,00	8.261,23	0,00	214.585,09
10682	-Rezerve pt.surse proprii de finantare		1.043.788,22	0,00	0,00	0,00	0,00	0,00	0,00	49.982,82
117	Rezultatul reportat		281.372,57	0,00	738.518,14	0,00	0,00	0,00	0,00	170.629,90
1171	-Rezultat reportat-profit nerep./pierdere.naaco.		68.501,44	0,00	0,00	0,00	0,00	0,00	0,00	1.782.306,36
1171.1	-Rezultat reportat-profit nerep./pierdere.naaco.	0,00		0,00	95.064,98	0,00	0,00	0,00	0,00	281.372,57
121.1	-Profit sau pierdere		8.779,33	0,00	43.380,29	0,00	0,00	0,00	0,00	163.566,42
121.2	Profit sau pierdere		775.174,49	775.174,49	0,00	0,00	0,00	0,00	0,00	43.380,29
129	Repartizarea profitului	775.174,49		21.555.074,41	22.535.007,04	0,00	0,00	0,00	0,00	8.779,33
131.1	Subventii guvernamentale pentru.invest.AEM			979.932,63	775.174,49	1.953.026,37	1.749.684,44	0,00	0,00	979.932,63
131.3	Subventii guvernamentale pentru.invest.CORVINUS		4.231,39	4.231,39	0,00	0,00	0,00	0,00	0,00	129
162.04	Credite bancare pe termen lung OTP		1.526,04	1.526,04	0,00	0,00	0,00	0,00	0,00	0,00
162.05	Credite bancare pe termen lung OTP 2		213.333,24	80.000,04	0,00	0,00	0,00	0,00	0,00	0,00
167.14	Alte impr si dat asim .RCI IV Dacia Dokker.B.55VBLCTR		75.833,25	26.000,04	0,00	0,00	6.666,67	0,00	0,00	0,00
167.15	Alte impr si dat asim RCI V Dacia Dokker.B.55		7.733,75	7.827,89	0,00	0,00	2.166,67	0,00	0,00	0,00
167.16	Alte impr si dat asim RCI VI Dacia DusterB.55LVK.CTR		7.733,75	7.827,89	94,14	94,14	708,76	5,89	0,00	0,00
167.19	Alte impr si dat asim TIRIAC IB-85-AYYAW.CTR5124		11.628,61	11.770,16	94,14	94,14	708,76	5,89	0,00	0,00
167.20	Alte impr si dat asim B-85-AYY.TIRIAC.II.CTR5124		398.735,83	141.157,40	141,55	141,55	1.065,96	8,86	0,00	0,00
167.21	Alte impr si dat asim TIRIAC III		398.735,85	141.157,38	0,00	0,00	12.129,40	0,00	0,00	0,00
167.22	Alte impr si dat asim RCI VI Dacia DusterB HR-		521.591,69	172.789,39	0,00	0,00	12.129,40	0,00	0,00	0,00
			42.710,13	15.097,92	0,00	0,00	14.847,48	0,00	0,00	0,00
						1.299,41	0,00			

25 aprilie 2019

**Balanta A pe luna Decembrie 2018**

Simbol si denumire cont	Sold initial		Total sume		Rulaj curent		Sold		Simbol cont
	debit	credit	debit	credit	debit	credit	debit	credit	
167.23 Alte impr si dat asim BCR1		0,00	159.230,11	492.353,00	10.253,27	0,00		333.122,89	167.23
167.24 Alte impr si dat asim BCR2		0,00	159.230,11	492.353,00	10.253,27	0,00		333.122,89	167.24
167.25 Alte impr si dat asim BCR 3		0,00	157.173,87	485.995,00	10.120,86	0,00		328.821,13	167.25
167.26 Alte impr si dat asim ctr.211375 RCIX.Renault		0,00	28.506,53	107.543,57	3.502,55	107.543,57		79.037,04	167.26
208 Alte imobilizari necorporale	2.880,00		924,37	0,00	0,00	0,00	3.804,37		208
211 Terenuri si amenajari de terenuri	188.312,84		0,00	0,00	0,00	0,00	188.312,84		211
212 Constructii	2.072.621,71		0,00	7.803,80	0,00	0,00	2.064.817,91		212
2131 -Echip. tehnologice (masini,utilitae,instl.de lucru)	8.919.755,12		1.788.103,07	25.517,82	124.854,75	0,00	10.682.340,37		2131
2132 -Aparate,instalatii de masurare,control,reglare	46.927,44		0,00	5.814,13	0,00	0,00	41.113,31		2132
2133 -Mijloace de transport	923.271,47		107.543,57	3.106,04	107.543,57	0,00	1.027.709,00		2133
214 Mobilier,ap.birotica,ech.protectie a valorii umane	137.431,52		0,00	8.214,48	0,00	0,00	129.217,04		214
231.0 -Imobilizari corporale intrate	0,00		1.895.646,64	1.895.646,64	107.543,57	232.398,32	0,00		231.0
231.19 -Imob.corp. in curs de exec.(Punct.colect.comune.)	0,00		67.597,41	67.597,41	0,00	0,00	0,00		231.19
231.2 -Imobilizari corporale in curs de executie.(PIATA)	0,00		37.500,41	37.500,41	406,77	28.350,41	0,00		231.2
231.31 Imob.corp.curs exec.(edap.caini)	0,00		6.142,69	6.142,69	0,00	0,00	0,00		231.31
231.55 -Imob.corp.curs de exec(CIMITIR.COMUN)	2.016,00		10.538,74	12.554,74	0,00	0,00	0,00		231.55
231.59 Imob.corp.curs de exec(Punct colect.str.Berzel)	0,00		8.913,57	8.913,57	0,00	0,00	0,00		231.59
231.60 Imob.corp.curs de exec(Punct colect.str.Caminului)	0,00		14.521,07	14.521,07	0,00	0,00	0,00		231.60
231.61 Imob.corp.curs de exec(Punct colect.str.Lunca.Oltului)	0,00		8.913,57	8.913,57	0,00	0,00	0,00		231.61
231.62 Imob.corp.curs de exec(Punct colect.str.Atany.Janos)	0,00		8.780,93	8.780,93	0,00	0,00	0,00		231.62
231.63 Imob.corp.curs de exec(Punct colect.str.Cezar.Boliac)	0,00		8.780,93	8.780,93	0,00	0,00	0,00		231.63
231.64 Imob.corp.curs de exec(Punct colect.str.Lunca.Oltului)	0,00		14.890,70	14.890,70	0,00	0,00	0,00		231.64
231.65 Imob.corp.curs de exec(Punct colect.str.Avantului)	0,00		3.416,47	3.416,47	0,00	0,00	0,00		231.65
231.66 Imob.corp. in curs de exec.(Punct.colect.str.Romulus)	0,00		11.995,86	11.995,86	0,00	0,00	0,00		231.66
231.67 Imob.corp. in curs de exec.(Punct.colect.str.Crinului)	0,00		11.995,86	11.995,86	0,00	0,00	0,00		231.67
231.68 Imob.corp. in curs de exec.(Punct.colectGr.Balan 27/D)	0,00		6.272,63	6.272,63	0,00	0,00	0,00		231.68
263 Interese de participare	40,00		0,00	0,00	0,00	0,00	40,00		263

**Balanta A pe luna Decembrie 2018**

Simbol si denumire cont	Sold initial		Total sume		Rulaj curent		Sold		Simbol cont
	debit	credit	debit	credit	debit	credit	debit	credit	
280 Amortizari privind imobiliarile corporale		1.344,00	0,00	601,68	0,00	73,68			
2812 Amortizarea constructiilor		123.545,54	7.803,50	104.395,32	0,00	8.699,61		1.945,68	280
2813 Amortizarea instl.mijl.de transport,animale,plan		6.753.393,42	34.437,96	692.842,87	0,00	64.942,98		220.137,36	2812
2814 Amortizarea altor imobilizari corporale		80.918,61	8.214,48	11.207,82	0,00	910,71		7.411.798,33	2813
3021 -Materiale auxiliare	97.358,42		1.053.006,21	967.701,56	123.853,60	105.514,74	182.663,07		3021
3022 -Combustibili	25.500,96		2.210.938,44	2.210.107,36	192.373,37	173.977,72	26.332,04		3022
3023 -Materiale pentru ambalat	2.242,25		108.505,52	109.555,59	7.236,61	8.016,39	1.192,18		3023
3024 -Piese de schimb	82,01		508.765,26	506.073,26	67.714,18	65.598,97	2.774,01		3024
3027 -Regim special	426,39		4.288,92	4.508,11	73,40	236,20	207,20		3027
303 Materiale de natura obiectelor de inventar	0,00		43.380,32	0,00	0,00	0,00	43.380,32		303
303.1 Materiale de natura obiectelor de inventar	0,00		367.412,80	346.824,40	24.331,42	7.986,52	20.588,40		303.1
303.2 Materiale de natura ob.inv. echip.lucru si protect	0,00		48.564,14	48.564,14	3.473,34	3.473,34	0,00		303.2
351 Materii si materiale aflate la terți	91.457,23		26.688,43	21.261,15	1.722,00	1.205,02	96.884,51		351
371.2 -Marfuri cu amanuntul	0,00		28.473,19	28.473,19	6.208,09	6.208,09	0,00		371.2
378.2 -Adaos comercial la marfuri cu amanuntul		0,00	21.333,92	21.333,92	3.024,10	3.024,10	0,00		378.2
401.1 -Furnizori interni		0,00	12.120.267,28	11.713.179,23	909.292,38	1.003.749,57	1.046.840,92		401.1
401.2 -Furnizori externi		1.453.928,97	261.214,55	261.214,55	1.898,82	1.898,82	0,00		401.2
404 Furnizori de imobilizari		0,00	10.888,50	10.888,50	0,00	0,00	0,00		404
408 Furnizori - facturi nesosite		40.345,44	0,00	14.747,08	0,00	-1.823,48	55.092,52		408
409 Furnizori - debitori	968,83		11.689,51	0,00	1.144,45	0,00	0,00		409
4111 -Clienti	3.160.143,61		26.418.274,60	27.237.597,91	2.281.464,23	2.508.186,57	12.658,34		4111
4118 -Clienti incerti sau in litigiu	403.952,82		442.020,97	439.095,87	16.791,56	84.299,93	2.340.820,30		4118
418.1 Clienti-facturi de intocmit generat	237.236,07		10.469,67	0,00	-49.507,52	0,00	406.877,92		418.1
418.2 Clienti-facturi de intocmit	105.943,84		84.677,47	0,00	-195.529,91	0,00	247.705,74		418.2
4211 Personal -renumerati datorate		25.979,00	10.383.340,00	10.388.546,00	1.002.500,00	987.508,00	190.621,31		4211
4213 Renumarati datorati zilierilor		0,00	213.547,00	213.547,00	20.230,00	20.230,00	31.185,00		4213
423 Personal-ajutoare materiale datorate		0,00	164.781,00	164.781,00	12.193,00	12.193,00	0,00		423

25 aprilie 2019

**Balanta A pe luna Decembrie 2018**

Simbol si denumire cont	Sold initial		Total sume		Rulaj curent		Sold		Simbol cont
	debit	credit	debit	credit	debit	credit	debit	credit	
4251 Avansuri acordate personalului casa	0,00		82.130,00	82.130,00	7.720,00	7.720,00	0,00	0,00	4251
4252 Avansuri acordate personalului card	0,00		1.154.490,00	1.154.490,00	95.825,00	95.825,00	0,00	0,00	4252
426 Drepturi de personal neridicate		2.027,00	30.646,00	30.916,00	4.848,00	1.574,00		2.297,00	426
4270 Retinere din salarii datorate tertilor		25.600,15	346.404,61	347.894,46	28.406,00	27.057,00		27.090,00	4270
4271 Chenzina II CARD		288.716,00	4.166.108,00	4.296.793,00	660.590,00	419.401,00		419.401,00	4271
4272 Retinere din salarii datorate societatii	0,00		20.513,00	20.513,00	1.622,00	1.622,00	0,00	0,00	4272
4281 -Alte datorii in legatura cu personalul		0,00	0,00	5.550,00	0,00	5.550,00		5.550,00	4281
4311 Contributia unitatii la asigurarile sociale		102.873,00	102.873,00	0,00	0,00	0,00		0,00	4311
4312 Contributia personalului la asigurarile sociale		65.522,00	65.522,00	0,00	0,00	0,00		0,00	4312
4313 Contributia angajatorului pt.asigurarile soc.sanat.		33.452,00	33.452,00	0,00	0,00	0,00		0,00	4313
4314 Contributia angajatorilor pt.asigurarile soc.sanat.		33.510,00	33.510,00	0,00	0,00	0,00		0,00	4314
4315 Contributia angajatori-asig. ENLIASS 0.85%		-29.762,00	0,00	29.762,00	0,00	0,00		0,00	4315
4315. Contributia de asigurari sociale		0,00	2.357.059,00	2.605.450,00	360.195,00	248.391,00		248.391,00	4315.
4316 Fond accident		970,00	1.754,00	93,00	0,00	93,00		-691,00	4316
4316. Contributia de asigurari sociale sanatale		0,00	930.280,00	1.027.633,00	142.149,00	97.353,00		97.353,00	4316.
436 Contributia asiguratorie pentru munca		0,00	208.091,00	230.036,00	32.103,00	21.945,00		21.945,00	436
4371 -Contributia unitatii la fondul de somal		3.026,00	3.026,00	0,00	0,00	0,00		0,00	4371
4372 -Contributia personalului la fondul de somal		3.023,00	3.023,00	0,00	0,00	0,00		0,00	4372
4373 -Contributia angajatorului la fondul de garantare		1.540,00	1.540,00	0,00	0,00	0,00		0,00	4373
4382 -Alte creante sociale		0,00	164.781,00	95.146,00	12.193,00	0,00		69.635,00	4382
441 Impozitul pe profit	13.599,00		138.888,00	45.758,00	0,00	-79.231,00		106.729,00	441
4412 Impozitul specific unor activitati		248,00	496,00	496,00	0,00	248,00		248,00	4412
4423 -TVA de plata		154.820,00	2.469.487,00	2.529.129,00	150.177,00	214.462,00		214.462,00	4423
4426 -TVA deductibila	0,00		132.766,39	132.766,39	17.226,40	17.226,40	0,00	0,00	4426
4426.01 -TVA-oper.incluse in jurnal CU/FARA dr.deducere	0,00		1.612.094,40	1.612.094,40	132.722,21	132.722,21	0,00	0,00	4426.01
4426.02 -TVA-oper.incluse in jurnal CU dr.deducere	0,00		1.736,26	1.736,26	399,05	399,05	0,00	0,00	4426.02
4427 -TVA colectata		0,00	4.275.725,89	4.275.725,89	364.809,82	364.809,82		0,00	4427

**Balanta A pe luna Decembrie 2018**

Simbol si denumire cont	Sold initial		Total sume		Rulaj curent		Sold		Simbol cont
	debit	credit	debit	credit	debit	credit	debit	credit	
4428 -TVA neexigibila	32.841,45		116.766,60		11.445,12	14.300,90	19.767,16		4428
4441 Impozitul pe venituri de natura salcarte de munca		81.567,00	638.674,00	129.840,89	96.981,00	61.150,00		61.150,00	4441
4443 Impozitul pe venituri de natura salZILIERI		998,00	20.348,00	618.257,00	1.146,00	2.030,00		2.030,00	4443
4461 -Taxa auto		0,00	43.482,00	21.380,00	536,00	0,00		0,00	4461
4462 -Impozit teren		448,00	9.792,00	43.482,00	3.536,00	3.536,00		0,00	4462
4463 -Impozit cladiri		3.327,00	74.791,00	9.343,00	71.464,00	536,00		0,00	4463
4466 -Taxa firma		0,00	45,00	71.464,00	45,00	0,00		0,00	4466
4474 Fond ANRSC 0.12%		1.474,21	22.123,79	45,00	22.629,02	0,00		0,00	4474
4477 Fond handicapati		14.908,00	229.901,00	234.713,00	1.718,33	1.979,44		0,00	4477
457 Dividende de plata		13.923,95	41.171,95	122.312,98	19.863,00	19.720,00		1.979,44	4474
461.1.000 desc cont	24.570,59		29.936,55	24.570,59	0,00	95.064,98		19.720,00	4477
461.1.017 Debitori diversi RENAULT	0,00		395,64	24.570,59	29.936,55	0,00		95.064,98	457
462.1.000 -Creditori diversi INCH-DESCH		22,00	811,10	395,64	789,10	0,00		29.936,55	461.1.000
462.1.016 -Creditori diversi Chimcomplex S.A.Borzesti		2.200,00	2.200,00	811,10	789,10	0,00		0,00	461.1.017
462.1.022 -Creditori diversi SC BERTIS SRL		1.000,00	1.000,00	2.200,00	0,00	0,00		0,00	462.1.000
462.1.102 -Creditori diversi ROMPETROL DOWNSTREAM		49.000,00	22.000,00	1.000,00	0,00	0,00		0,00	462.1.016
462.1.106 -Creditori diversi GARANTII PLUBELA		80.375,00	18.790,00	22.000,00	22.000,00	0,00		0,00	462.1.022
462.1.113 Creditori diversi OSCAR DOWNSTREAM.SRL		49.000,00	0,00	31.225,00	0,00	0,00		49.000,00	462.1.102
462.1.114 BOMAJU SRL GARANTIE		0,00	0,00	0,00	1.050,00	2.100,00		92.810,00	462.1.106
462.1.115 - Creditori diversi Edelin Plast SRL		0,00	2.600,00	0,00	0,00	0,00		49.000,00	462.1.113
471.0 Cheltuieli inregistrate in avans asigurare	142.829,36	0,00	0,00	2.600,00	2.600,00	0,00		0,00	462.1.114
471.1 -Cheltuieli inregistrate in avans		0,00	347.613,42	2.270,00	0,00	2.270,00		2.270,00	462.1.115
4721 Venituri inregistrate in avans (cunoi men.)	0,00		50,00	341.384,54	41.133,26	28.711,34	149.058,24	2.270,00	462.1.115
4722 Venituri inregistrate in avans(Camitir)	0,00		548.574,73	50,00	-19.862,00	0,00		0,00	471.0
473 Decontari din operatii in curs de clarificare		18.456,58	1.875,72	548.574,73	548.574,73	0,00		0,00	471.1
473.1 -Sume in curs de clarificare		14,00	48.144,65	49.095,00	305,72	3.000,00		0,00	4721
473.3 -Rotunjire impozite, taxe- cf.Ordin.418/05	0,00	813,31	3.276,92	48.130,65	48.144,65	0,00		65.675,86	4722
			0,23	3.679,68	886,52	449,95		0,00	473
			0,23	0,23	0,00	0,55		1.216,07	473.1
								0,00	473.3

**Balanta A pe luna Decembrie 2018**

Simbol si denumire cont	Sold initial		Total sume		Rulaj curent		Sold		Simbol cont
	debit	credit	debit	credit	debit	credit	debit	credit	
481.1 Decontari intre subunitati (SALU - SEGH)	0,00		3.977.113,13	3.977.113,13	314.458,55	317.741,06	0,00	0,00	481.1
481.2 Decontari intre subunitati (PIATA)	0,00		190.670,22	190.670,22	5.108,60	5.108,62	0,00	0,00	481.2
481.3 Decontari intre subunitati (SALU - FALU)	0,00		4.529.839,62	4.529.839,62	301.914,26	307.772,83	0,00	0,00	481.3
481.4 Decontari intre subunitati (CARD)	0,00		58.052,41	58.052,41	5.042,70	4.600,70	0,00	0,00	481.4
481.5 Decontari intre subunitati (PAYZONE)	0,00		284.998,08	284.998,08	16.071,70	17.538,70	0,00	0,00	481.5
481.6 Decontari intre subunitati (PAYPOINT)	0,00		366.641,91	366.641,91	38.406,27	49.210,45	0,00	0,00	481.6
481.7 Decontari intre subunitati (UN-DOI)	0,00		82.633,13	82.633,13	8.663,40	9.913,40	0,00	0,00	481.7
481.9 Decontari intre subunitati (GIMITIR)	0,00		374.375,29	374.375,29	25.412,45	25.412,45	0,00	0,00	481.9
482 Decontari intre subunitati	0,00		26.688,41	26.688,41	1.722,00	1.722,00	0,00	0,00	482
491 Ajustari pt.deprec. creantelor - clienti		634.119,63	13.164,80	25.898,24	13.164,80	25.898,24		646.853,07	491
51211 Disponibil la BCR in lei		851.987,44	11.094.315,45	10.923.627,92	685.447,78	762.921,56		681.299,91	51211
51212 Disponibil la Trezorerie in lei	94,80		11.082.043,90	10.664.655,42	1.418.929,32	1.008.052,61	417.483,28		51212
51213 Disponibil la Transil in lei	1.175,93		1.432.723,28	1.431.123,90	74.406,95	72.369,58	2.775,31		51213
51215 Disponibil la Trezorerie 5070	8,58		124.908,00	124.907,00	0,00	0,00	9,58		51215
51216 Disponibil la BCR CARD	3.084,91		10.000,00	7.509,54	0,00	860,00	5.575,37		51216
51218 Disponibil la BRD	7.401,68		858.531,91	844.281,20	50.838,23	30.102,29	21.652,39		51218
5121A Disponibil la CEC BANK S.A	5.375,11		1.383.606,41	1.366.492,47	116.590,19	94.602,18	22.489,05		5121A
5121C Disponibil la BANCA BRD DOZSA	0,00		359.789,00	359.789,00	45.421,00	45.421,00	0,00		5121C
5121F Disponibil la Banca OTP	207,41		5.203.580,78	5.044.310,12	20.855,00	551.277,87	159.478,07		5121F
5121G BCR CONT DEPOZIT CREDIT IPOIEGAR	15.000,00		13,75	15.013,75	0,00	0,00	0,00		5121G
5121H BRD CONT DIRECT DEBIT	721,35		2.348,00	2.944,85	126,00	1,50	124,50		5121H
5121I CEC BANC SALARII	0,00		590.793,00	590.793,00	74.198,00	74.198,00	0,00		5121I
5121K Disponibil la Banca RZBR	0,00		63.992,00	63.992,00	0,00	0,00	0,00		5121K
5121L Disponibil la Banca GARANTIBANK	2.349,36		193.995,99	194.369,11	13.260,00	11.820,55	1.976,24		5121L
5121M Disponibil la Banca ING BANK LEI	293,85		335.286,18	333.112,81	49.924,70	47.631,94	2.467,22		5121M
5121O Disponibil la Banca RZBR	143,20		284.197,58	283.256,71	53.987,40	53.001,51	1.084,07		5121O
5121R Disponibil la BT salarii	0,00		432.884,00	432.884,00	63.477,00	63.477,00	0,00		5121R

**Balanta A pe luna Decembrie 2018**

Simbol si denumire cont	Sold initial		Total sume		Rulaj curent		Sold		Simbol cont
	debit	credit	debit	credit	debit	credit	debit	credit	
51241 -Conturi la banci in valuta	139,04		262.904,35	262.988,33	1.605,45	2.055,31	55,06		51241
51242 -Conturi la banci in valuta	148,26		2.283,97	2.295,94	0,00	10,81	136,29		51242
5311 -Casa in lei	2.388,36		9.996.508,89	9.996.815,02	700.522,14	699.855,81	2.092,23		5311
5328 -Alte valori	350,00		681.227,00	681.361,00	48.132,00	48.096,00	216,00		5328
542 Avansuri de trezorerie	0,00		85.492,03	84.572,03	4.000,00	3.080,00	920,00		542
581 Viramente interne	0,00		16.405.082,36	16.405.082,36	887.212,35	887.212,35	0,00		581
581.5 -Incasari/plati de clarificat (inMAREA)	0,00		12.183,95	12.183,95	3.095,00	3.095,00	0,00		581.5
6021 -Cheltuieli cu materialele auxiliare	0,00		962.013,97	962.013,97	102.330,75	102.330,75	0,00		6021
6022 -Cheltuieli privind combustibilul	0,00		2.210.107,36	2.210.107,36	173.977,72	173.977,72	0,00		6022
6023 -Cheltuieli privind materialele pentru ambalat	0,00		109.555,59	109.555,59	8.016,39	8.016,39	0,00		6023
6024 -Cheltuieli privind piesele de schimb	0,00		506.073,26	506.073,26	65.598,97	65.598,97	0,00		6024
6027 -Cheltuieli privind formularele speciale	0,00		4.508,11	4.508,11	236,20	236,20	0,00		6027
603 Cheltuieli privind mat.de natura obiectelor.inv.	0,00		389.961,28	389.961,28	10.942,88	10.942,88	0,00		603
604 Cheltuieli privind materialele necotate	0,00		26.803,15	26.803,15	894,32	894,32	0,00		604
605 Cheltuieli privind energia si apa	0,00		175.349,45	175.349,45	11.772,67	11.772,67	0,00		605
607 Cheltuieli privind marfurile	0,00		7.139,27	7.139,27	3.183,99	3.183,99	0,00		607
611 Cheltuieli cu intretinerea si reparatiile	0,00		96.384,76	96.384,76	16.051,14	16.051,14	0,00		611
6121 Cheltuieli cu redeventa	0,00		114.938,32	114.938,32	6.960,52	6.960,52	0,00		6121
6122 Cheltuieli cu chirii	0,00		25.222,32	25.222,32	229,28	229,28	0,00		6122
613 Cheltuieli cu primele de asigurare	0,00		288.183,62	288.183,62	24.571,21	24.571,21	0,00		613
614 Cheltuieli cu studiile si cercetarile	0,00		16.436,35	16.436,35	0,00	0,00	0,00		614
622 Cheltuieli privind comisiunile si onorariile	0,00		74.717,08	74.717,08	4.917,64	4.917,64	0,00		622
6231 -Cheltuieli de protocol	0,00		9.493,65	9.493,65	2.746,99	2.746,99	0,00		6231
6232 -Cheltuieli de reclama	0,00		25.955,15	25.955,15	11.007,32	11.007,32	0,00		6232
6233 -Cheltuieli de publicitate	0,00		6.658,83	6.658,83	0,00	0,00	0,00		6233
624 Cheltuieli cu transportul de bunuri si personal	0,00		225.042,87	225.042,87	17.225,81	17.225,81	0,00		624
625 Cheltuieli cu deplasari,deplasari si transferari	0,00		35.246,90	35.246,90	0,00	0,00	0,00		625

25 aprilie 2019

**Balanta A pe luna Decembrie 2018**

Simbol si denumire cont	Sold initial		Total sume		Rulaj curent		Sold		Simbol cont
	debit	credit	debit	credit	debit	credit	debit	credit	
626 Cheltuieli postale si taxe de telecomunicatii	0,00		42.553,66	42.553,66	4.155,59	4.155,59	0,00	0,00	626
627 Cheltuieli cu serviciile bancare si asimilate	0,00		66.239,48	66.239,48	3.084,47	3.084,47	0,00	0,00	627
628 Alte cheltuieli cu servicii executate de terti	0,00		2.809.018,30	2.809.018,30	228.379,69	228.379,69	0,00	0,00	628
635 Cheltuieli cu alte impozite,taxe,varsam.asimilate	0,00		525.640,74	525.640,74	54.071,74	54.071,74	0,00	0,00	635
6411 Cheltuieli cu salariile personalului	0,00		10.223.765,00	10.223.765,00	975.315,00	975.315,00	0,00	0,00	6411
6413 Cheltuieli cu salariile personalului (zilierii)	0,00		213.547,00	213.547,00	20.230,00	20.230,00	0,00	0,00	6413
642 Cheltuieli cu tichetele masa acordate salariatilor	0,00		641.031,00	641.031,00	48.096,00	48.096,00	0,00	0,00	642
6458 -Alte chelt. priv. asigurarile si protectia sociala	0,00		53.784,00	53.784,00	2.464,00	2.464,00	0,00	0,00	6458
646 Cheltuieli privind contributia asiguratorie pentru munca Pierderi din creante si debitori diversi	0,00		230.036,00	230.036,00	21.945,00	21.945,00	0,00	0,00	646
654 Cheltuieli cu salariile personalului (zilierii)	0,00		41.256,79	41.256,79	41.256,79	41.256,79	0,00	0,00	654
65811 -Despagubiri,amenzi si penalitati (nedeductibile fiscale)	0,00		12.433,22	12.433,22	0,00	0,00	0,00	0,00	65811
65812 -Despagubiri,amenzi si penalitati (deductibile)	0,00		9.628,11	9.628,11	0,10	0,10	0,00	0,00	65812
6583 -Chelt. privind activitele cedate, alte oo. de capital	0,00		0,30	0,30	0,00	0,00	0,00	0,00	6583
6584 Alte cheltuieli de exploatare div.	0,00		47.520,00	47.520,00	0,00	0,00	0,00	0,00	6584
6585 Alte cheltuieli de exploatare (coatz)	0,00		21.850,00	21.850,00	10.000,00	10.000,00	0,00	0,00	6585
6588 -Alte cheltuieli de exploatare	0,00		251.297,77	251.297,77	45.200,02	45.200,02	0,00	0,00	6588
665 Cheltuieli din diferente de curs valutar	0,00		2.174,73	2.174,73	29,24	29,24	0,00	0,00	665
666.1 Cheltuieli privind dobanzile	0,00		42.310,50	42.310,50	4.378,03	4.378,03	0,00	0,00	666.1
666.2 Cheltuieli privind dobanzile LEASING	0,00		129.666,76	129.666,76	12.194,06	12.194,06	0,00	0,00	666.2
668 Alte cheltuieli financiare	0,00		329,83	329,83	20,64	20,64	0,00	0,00	668
6811 Cheltuieli de exploatare privind amort.	0,00		809.047,69	809.047,69	74.626,98	74.626,98	0,00	0,00	6811
6814 Chelt. de expl. privind proviz. pt. deprec. active circ.	0,00		25.898,24	25.898,24	25.898,24	25.898,24	0,00	0,00	6814
691 Cheltuieli cu impozitul pe profit	0,00		45.758,00	45.758,00	-79.231,00	-79.231,00	0,00	0,00	691
695 Cheltuieli cu impozitul specific unor activitati	0,00		496,00	496,00	248,00	248,00	0,00	0,00	695
704 Venituri din lucrari executate, servicii prestate	0,00	0,00	21.974.976,21	21.974.976,21	1.648.180,15	1.648.180,15	0,00	0,00	704
706 Venituri din redevente,locatii de gestiune, chirii	0,00	0,00	125.090,49	125.090,49	11.142,41	11.142,41	0,00	0,00	706
707 Venituri din vanzarea marfurilor	0,00	0,00	31.044,47	31.044,47	6.284,55	6.284,55	0,00	0,00	707



**Balanta A pe luna Decembrie 2018**

708	Simbol si denumire cont	Sold initial		Total sume		Rulaj curent		Sold		Simbol cont
		debit	credit	debit	credit	debit	credit	debit	credit	
709	Venituri din activitati diverse		0,00	101.766,23	101.766,23	2.100,26	2.100,26			0,00 708
722	Reduceri comerciale acordate		0,00	-72.742,09	-72.742,09	-2.895,88	-2.895,88			0,00 709
754	Venituri din productia de imobilizari corporale		0,00	33.032,61	33.032,61	406,77	406,77			0,00 722
7581	Venituri din creante reactivate-debitoridiversi		0,00	510,00	510,00	0,00	0,00			0,00 754
7584,6	-Venit din despagubiri,amenzipenaliitati		0,00	234.300,16	234.300,16	18.552,50	18.552,50			0,00 7581
7588	Venit din subventii Phare		0,00	5.757,43	5.757,43	0,00	0,00			0,00 7584,6
765	Alte venituri din exploatare		0,00	53.057,99	53.057,99	52.735,79	52.735,79			0,00 7588
766	Venituri din diferente de curs valutar		0,00	1.243,62	1.243,62	0,00	0,00			0,00 765
767	Venituri din dobanzi		0,00	101,09	101,09	13,09	13,09			0,00 766
768	Venituri din sconturi obtinute		0,00	33.613,44	33.613,44	0,00	0,00			0,00 767
7814	Alte venituri financiare		0,00	90,59	90,59	0,00	0,00			0,00 768
	-Venituri din ajust.pt.debtrec.activelor		0,00	13.164,80	13.164,80	13.164,80	13.164,80			0,00 7814
TOTAL		17.446.475,26	17.446.475,26	218.543.173,82	218.543.173,82	18.816.025,53	18.816.025,53	19.703.653,42	19.703.653,42	TOTAL

**Director general  
 MATHE LASZLO**

**Director economic  
 VAJNA KINGA-ENIKO**





## RAPORT PRIVIND REALIZAREA PLANULUI DE ADMINISTRARE PE ANUL 2018



### 1. STABILIREA DIRECȚIILOR PRINCIPALE DE ACTIVITATE ȘI DEZVOLTARE

#### 1.1. OBIECTIVE GENERALE

##### **Asigurare servicii de calitate la prețuri accesibile**

- În perioada analizată au fost înregistrate un număr de 11 reclamații-sesizări care au fost rezolvate în termen de 24 ore;
- Prețul serviciilor efectuate a rămas constant în anul 2018;

##### **Rentabilitate, atingere indicatori de performanță**

- Conform datelor cuprinse în rezultatele financiare trimestriale, societatea comercială este rentabilă;
- La capitolul VENITURI s-a realizat o majorare de 1.594.007 lei față de nivelul prevăzut;
- La capitolul CHELTUIELI s-a realizat o majorare de 631.074 lei față de nivelul prevăzut;
- Astfel REZULTATUL este profit net majorat față prevederile BVC cu 962.933 lei.

ANEXĂ: *Comparare BVC propus-realizat an 2018*

*Grad de realizare indicatori de performanță an 2018*

##### **Mentținere și aplicare Sistem de management integrat**

- Sistemul de management integrat a fost menținut în anul 2018.

##### **Convergență cu Master Planul județean privind gestionarea deșeurilor**

- S-a acționat în convergență deplină cu Master planul județean privind gestionarea deșeurilor.

#### 1.2. ACȚIUNI MAJORE PE ACTIVITĂȚI

- În parteneriat cu SC. ECO BIHOR SRL., Asociația de Dezvoltare Intercomunitară ECO SEPSI, Asociația de Dezvoltare Intercomunitară Sistem Integrat de Management al Deșeurilor Covasna, Inspectoratul Școlar Județean Covasna și Agenția pentru Protecția Mediului Covasna a lansat Campania "Colectarea deșeurilor selective de hârtie și carton". Campania s-a desfășurat în perioada 12.02.2018-31.05.2018. Instituțiile participante au colectat în total 27.047 kg de hârtie și carton.
- În parteneriat cu Inspectoratul Școlar Județean Covasna, Agenția de Protecție a Mediului Covasna și CCR Logistics Srl a lansat programul de



520132

Sr. Gheorghe

Sr. Crângușă nr.1

T 0367 401911

T/F 0267 351897

M office@tegaro

214703115188

RO 011 NO 8670570

Cap. No. 1/2018





colectare a deșeurilor selective inițiată pentru instituțiile de învățământ din județul Covasna în perioada 01.01.2018-31.12.2018. Programul este conceput pentru conștientizarea importanței ocrotirii mediului înconjurător și colectarea selectivă a deșeurilor. În cadrul programului s-a colectat 152,41 to de deșeuri DEE.

- Asociația ECO SEPSI, SC TEGA SA., AMIGO SRL. și ADI SIMD a organizat Campania de colectare selectivă a deșeurilor din sticlă în perioada 22-23 septembrie 2018 în municipiul Sfântu Gheorghe. Partenerul SC AMIGO SRL., în urma predării fiecărei 5 kg de sticlă a acordat câte o bere „Neumarkt”-(0,5 l), PET. Cantitatea de deșeuri de ambalaje de sticlă colectată cu ocazia campaniei s-a ridicat la 42.840 kg. Campania de colectare selectivă a deșeurilor din sticlă s-a continuat în perioada 15.10-10.11 2018 în treisprezece locații din județul Covasna, respectiv: Arcuș, Valea Crișului, Bodoc, Ghidfalău, Malnaș, Micfalău, Bixad, Ilieni, Chichiș, Vâlcele, Ozun, Brăduț, Bățanii Mari, Aita Mare, Reci, Moacșa, Talisoara, Filia, Brăduț, Doboșeni, unde au fost colectate 30.046,85 kg de sticlă.
- SC TEGA SA a distribuit la case particulare pe raza de activitate Eco Sepsi saci speciale în vederea colectării selective a deșeurilor prin metoda door to door;
- În cursul anului, s-a reorganizat colectarea și transportul deșeurilor menajere, care se realizează din două-n două săptămâni, pe parcursul săptămânii contrare se colectează deșeuri selective. Colectarea deșeurilor biodegradabile se efectuează săptămânal, pentru care s-au distribuit pubele speciale la case particulare din localitatea Sf. Gheorghe. Cantitatea de deșeuri biodegradabile colectat în perioada ianuarie-decembrie 2018 s-a ridicat la 3.179,35 tone față de 1.793,46 tone în ianuarie-decembrie 2017;
- S-a redus cantitatea de deșeuri eliminată prin depozitare cu 34% față de aceeași perioadă din anul precedent;
- În perioada iulie-august SC TEGA SA. în vederea conștientizării populației din Sf.Gheorghe privind colectarea selectivă a deșeurilor, prin voluntari, a distribuit pliante, calendare, saci selective informând clienții SC TEGA SA .
- S-au distribuit calendare, pliante informative despre deșeuri selective, deșeuri biodegradabile și deșeuri menajere, saci pentru strângerea deșeurilor selective prin metoda door to door.
- În anul 2018 SC TEGA SA conform legislației a continuat campaniile pentru obiecte electrice și electrocasnice, respectiv degajarea obiectelor voluminoase pe tot teritoriul Eco Sepsi.
- S-a realizat sold pozitiv cumulat la activitățile secundare.

ANEXĂ: *Lista activități secundare în anul 2018*  
*Lista programului de degajarea obiectelor voluminoase*  
*Anexă calendare, pliante informative*

### 1.3. ACȚIUNI MAJORE PENTRU CREȘTEREA GRADULUI DE ÎNCASARE

- Somare din 2 în 2 luni a clienților persoane fizice și juridice cu datorii neachitate peste 120 de zile;



- Acționare în judecată, respectiv executarea silită a clienților cu datorii aferente anului 2017-2018, conform procedurii privind recuperarea creanțelor societății,
- Întocmirea permanentă a listelor cu persoanele care beneficiază de servicii de salubritate fără contract și facturarea lunară a prestațiilor către APL
- Gradul de încasare a evoluat conform anexei.

ANEXĂ: *Situația dosare judecătorești și executorie*

*Lista persoanelor fără contracte de salubritate facturate către Primăria  
ian-dec. 2018*

*Comparare grad de încasare anul 2017 cu anul 2018*

#### 1.4. PLAN DE DEZVOLTARE

- Lista de investiții este anexă la prezentul raport.

## 2. STRATEGIA ȘI TACTICA DE MARKETING

### 2.1. MARKETING GENERAL PENTRU GOOD-WILL

- Societatea a fost prezentă în toate segmentele vieții de comunitate, a modernizat și actualizat în permanență site-ul web și a fost prezent la toate târgurile și manifestările publice organizate în Sf.Gheorghe în anul 2018.

### 2.2. CAMPANII PENTRU REVALORIFICARE ȘI SCĂDEREA CANTITĂȚII DE DEȘEU DEPOZITAT

- Campania pentru promovarea preluării deșeurilor revalorificabile (DEE, hârtie, PET, carton, aluminiu) de la populație, colectarea separată a fracțiunii organice și degajarea obiectelor voluminoase, mobilier, este organizat în continuitate pe tot parcursul anului atât pe teritoriul Eco Sepsi, cât și la punctul de colectare din Str. Energiei.

Director General  
Máthé László





COMPARARE BVC PLANIFICAT-REALIZAT la 31 DECEMBRIE 2018

Nr.Crt.	INDICATORI	Nr.	mii lei			
			rd.	APROBAT	REALIZAT	DIFERENTE
0	1	2	3	4	5	
I	<b>VENITURI TOTALE (Rd. 2+Rd. 22+Rd. 28)</b>	Cont	1	20.941	22.535	1.594
1	Venituri din exploatare (Rd. 3+Rd. 8+Rd. 9+Rd. 12+Rd. 13+Rd. 14), din care:		2	20.932	22.500	1.568
a)	din producția vândută (Rd. 4+Rd. 5+Rd. 6+Rd. 7), din care:		3	20.574	22.143	1.569
a1)	din vânzarea produselor		4	0	0	0
a2)	din servicii prestate	704/708/709	5	20.456	22.004	1.548
a3)	din redevențe și chirii	706	6	118	125	7
a4)	alte venituri	754/7814	7	0	14	14
b)	din vânzarea mărfurilor	707	8	60	31	-29
c)	din subvenții și transferuri de exploatare aferente cifrei de afaceri nete (Rd. 10+Rd. 11+Rd. 12), din care:		9	0	0	0
c1)	subvenții, cf. prevederilor legale în vigoare		10	0	0	0
c2)	transferuri, cf. prevederilor legale în vigoare		11	0	0	0
d)	din producția de imobilizări	722	12	45	33	-12
e)	venituri aferente costului producției în curs de execuție		13	0	0	0
f)	alte venituri din exploatare		14	253	293	40
f1)	din amenzi și penalități	7581	15	160	234	74
f2)	din vânzarea activelor și alte operații de capital (Rd. 17+Rd. 18), din care:		16	0	0	0
	- active corporale	7583	17	0	0	0
	- active necorporale		18	0	0	0
f3)	din subvenții pentru investiții	7584.1/7584.6	19	9	6	-3
f4)	din valorificarea certificatelor CO <sub>2</sub>		20	0	0	0
f5)	alte venituri	7588	21	84	53	-31
2	Venituri financiare (Rd. 23+Rd. 24+Rd. 25+Rd. 26+Rd. 27), din care:		22	9	35	26
a)	din imobilizări financiare		23	0	0	0
b)	din investiții financiare		24	0	0	0
c)	din diferențe de curs	765/765.18	25	0	1	1
d)	din dobânzi	766	26	0	0	0
e)	alte venituri financiare	768	27	9	34	25
3	Venituri extraordinare		28	0	0	0
II	<b>CHELTUIELI TOTALE (Rd. 30+Rd. 136+Rd. 144)</b>		29	20.921	21.509	588
1	Cheltuieli de exploatare (Rd. 31+Rd. 79+Rd. 86+Rd. 120),		30	20.757	21.335	578
A.	Cheltuieli cu bunuri și servicii (Rd. 32+Rd. 40+Rd. 46), din care:		31	7.633	8.276	643
A1	Cheltuieli privind stocurile		32	4.069	4.393	324
a)	cheltuieli cu materiile prime	6021	33	750	962	212
b)	cheltuieli cu materialele consumabile, din care:		34	2.810	2.717	-93
b1)	cheltuieli cu piesele de schimb	6024	35	526	507	-19
b2)	cheltuieli cu combustibili	6022/60222	36	2.284	2.210	-74
c)	cheltuieli privind materialele de natura obiectelor de inventar	6023/6027/603/604	37	314	531	217
d)	cheltuieli privind energia și apa	605	38	175	176	1
e)	cheltuieli privind mărfurile	607	39	20	7	-13
A2	Cheltuieli privind serviciile executate de terți		40	516	525	9
a)	cheltuieli cu întreținerea și reparațiile	611	41	59	96	37
b)	cheltuieli privind chiriile (Rd. 43+Rd. 44) din care:		42	148	140	-8
b1)	- către operatori cu capital integral/majoritar de stat	6121	43	104	115	11
b2)	- către operatori cu capital privat	6122	44	44	25	-19
c)	prime de asigurare	613	45	309	289	-20
A3	Cheltuieli cu alte servicii executate de terți		46	3.048	3.358	310
a)	cheltuieli cu colaboratorii		47	0	0	0
b)	cheltuieli privind comisioanele și onorariul, din care:	622	48	36	75	39
b1)	cheltuieli privind consultanța juridică		49	0	0	0
c)	cheltuieli de protocol, reclamă și publicitate (Rd. 51+Rd. 53), din care:		50	42	44	2
c1)	cheltuieli de protocol, din care:	6231	51	7	10	3
	- tichete cadou potrivit Legii nr. 193/2006, cu modificările ulterioare		52	0	0	0
c2)	cheltuieli de reclamă și publicitate, din care:	6232	53	35	34	-1
	- tichete cadou ptr. cheltuieli de reclamă și publicitate, potrivit Legii nr. 193/2006, cu modificările ulterioare		54	0	0	0
	- tichete cadou ptr. campanii de marketing, studiul pieței, promovarea pe piețe existente sau noi, potrivit Legii nr. 193/2006, cu modificările ulterioare	623	55	0	0	0
	- ch. de promovare a produselor		56	0	0	0
d)	Ch. cu sponsorizarea, potrivit O.U.G. nr.2/2015 (Rd. 58+Rd. 59+Rd. 61), din care:		57	27	48	21
d1)	ch. de sponsorizare in domeniul medical si sanatate		58	0	0	0
d2)	ch. de sponsorizare in domeniile educatie, invatamant, social si sport, din care:		59	27	48	21
d3)	pentru cluburile sportive		60	0	0	0
d4)	ch. de sponsorizare pentru alte actiuni si activitati	6584	61	0	0	0
e)	cheltuieli cu transportul de bunuri și persoane	624	62	148	225	77
f)	cheltuieli de deplasare, detasare, transfer, din care:		63	35	35	0
	cheltuieli cu diurna (Rd. 65+Rd. 66), din care:	625	64	35	35	0
	- internă		65	35	35	0
	- externă		66	0	0	0
g)	cheltuieli postale și taxe de telecomunicații	626	67	38	42	4
h)	cheltuieli cu serviciile bancare și asimilate	627	68	62	65	3

	j)	alte cheltuieli cu serviciile executate de terți, din care:		69	72	77	5
	i1)	cheltuieli de asigurare și pază		70	0	0	0
	i2)	cheltuieli privind întreținerea și funcționarea tehnicii de calcul	628	71	57	61	4
	i3)	cheltuieli cu pregătirea profesională	614	72	15	16	1
	i4)	cheltuieli cu reevaluarea imobilizărilor corporale și necorporale, din care:		73	0	0	0
		- aferente bunurilor de natura domeniului public		74	0	0	0
	i5)	cheltuieli cu prestațiile efectuate de filiale		75	0	0	0
	i6)	cheltuieli privind recrutarea și plasarea personalului de conducere conform Ordonanței de urgență a Guvernului nr. 109/2011		76	0	0	0
	i7)	cheltuieli cu anunțurile privind licitațiile și alte anunțuri		77	0	0	0
	j)	alte cheltuieli	628	78	2.588	2.747	159
	B.	Cheltuieli cu impozite, taxe și vărsăminte asimilate	635	79	543	526	-17
	a)	ch. cu taxa pt. activitatea de exploatare a resurselor		80	0	0	0
	b)	ch. cu redevența pentru concesionarea bunurilor publice		81	0	0	0
	c)	ch. cu taxa de licență		82	0	0	0
	d)	ch. cu taxa de autorizare		83	0	0	0
	e)	ch. cu taxa de mediu		84	22	21	-1
	f)	cheltuieli cu alte taxe și impozite		85	521	505	-16
	C.	Cheltuieli cu personalul		86	11.321	11.362	41
	C0	Cheltuieli de natură salariaală (Rd. 88+Rd. 92)		87	10.827	10.812	-15
	C1	Cheltuieli cu salariile (Rd. 89+Rd. 90+Rd. 91), din care:		88	10.297	10.171	-126
		a) salarii de baza	6442	89	7.801	7.557	-244
		b) sporuri, prime și alte bonificații aferente salariului de bază (conform CCM)		90	2.496	2.614	118
		c) alte bonificații (conform CCM)		91	0	0	0
	C2	Bonusuri (Rd. 93+Rd. 96+Rd. 97+Rd. 98+ Rd. 99), din care:		92	530	641	111
		a) cheltuieli sociale prevazute la art.25 din legea		93	0	0	0
		- tichete de creșă, cf. Legii nr. 193/2006 , cu modificările ulterioare;		94	0	0	0
		- tichete cadou pentru cheltuieli sociale potrivit Legii nr. 193/2006 , cu modificările ulterioare;		95	0	0	0
		b) tichete de masă;	642	96	530	641	111
		c) tichete de vacanță;		97	0	0	0
		d) ch. privind participarea salariaților la profitul obținut în anul precedent		98	0	0	0
		e) alte cheltuieli conform CCM.		99	0	0	0
	C3	Alte cheltuieli cu personalul (Rd. 101+Rd. 102+Rd.		100	0	0	0
		a) ch. cu plățile compensatorii aferente disponibilizărilor de personal		101	0	0	0
		b) ch. cu drepturile salariale cuvenite în baza unor		102	0	0	0
		c) cheltuieli de natură salariaală aferente restructurării, privatizării, administrator special, alte comisii și comitete		103	0	0	0
	C4	Cheltuieli aferente contractului de mandat și a altor organe de conducere și control, comisii și comitete		104	267	267	0
		a) pentru directori/directorat		105	216	216	0
		componenta fixă		106	216	216	0
		componenta variabilă		107	0	0	0
		b) pentru consiliul de administrație/consiliul de supraveghere		108	34	34	0
		componenta fixă		109	34	34	0
		componenta variabilă		110	0	0	0
		c) pentru AGA și cenzori		111	17	17	0
		d) pentru alte comisii și comitete constituite potrivit legii		112	0	0	0
	C5	Cheltuieli cu asigurările și protecția socială, fondurile	6458,646	113	227	283	56
	D.	Alte cheltuieli de exploatare		120	1.260	1.171	-89
	a)	cheltuieli cu majorări și penalități (Rd. 122+Rd. 123), din		121	15	22	7
		- către bugetul general consolidat	6581	122	5	12	7
		- către alți creditori	65812	123	10	10	0
	b)	cheltuieli privind activele imobilizate		124	0	0	0
	c)	cheltuieli aferente transferurilor pentru plata personalului		125	0	0	0
	d)	alte cheltuieli	6588, 6584, 6585	126	371	273	-98
	e)	ch. cu amortizarea imobilizărilor corporale și necorporale	6811	127	789	809	20
	f)	ajustări și deprecieri pentru pierdere de valoare și		128	85	67	-18
	f1)	cheltuieli privind ajustările și provizioanele	6814, 654	129	109	67	-42
	f1.1)	provizioane privind participarea la profit a salariaților		130	0	0	0
	f1.2)	provizioane în legatura cu contractul de mandat		130a	0	0	0
	f2)	venituri din provizioane și ajustări pentru depreciere sau pierderi de valoare, din care:		131	24	0	-24
	f21)	din anularea provizioanelor (Rd. 133+Rd. 134+Rd. 135), din care:		132	24	0	-24
		- din participarea salariaților la profit		133	0	0	0
		- din deprecierea imobilizărilor corporale și a activelor circulante		134	0	0	0
		- venituri din alte provizioane		135	0	0	0
	2	Cheltuieli financiare (Rd. 137+Rd. 140+Rd. 143), din care:		136	164	174	10
	a)	cheltuieli privind dobânzile, din care:		137	162	172	10
	a1)	aferente creditelor pentru investiții	666,2	138	117	129	12
	a2)	aferente creditelor pentru activitatea curentă	666,1	139	45	43	-2
	b)	cheltuieli din diferențe de curs valutar, din care:		140	2	2	0
	b1)	aferente creditelor pentru investiții		141	0	0	0
	b2)	aferente creditelor pentru activitatea curentă	665/668	142	2	2	0
	c)	alte cheltuieli financiare		143	0	0	0
	3	Cheltuieli extraordinare		144	0	0	0
	III	REZULTATUL BRUT (profit / pierdere) (Rd. 1 - Rd. 29)		145	20	1.026	1.006
		venituri neimpozabile		146	0	0	0
		cheltuieli nedeductibile fiscal		147	0	0	0
	IV	IMPOZIT PE PROFIT	691	148	3	46	43
		PROFIT NET		149	17	980	963

CONDUCĂTORUL UNITĂȚII

MATHE LÁSZLO



CONDUCĂTORUL COMPARTIMENTULUI FINANCIAR - CONTABIL,

RAJNA KINGA-ENIK

INDICATORI DE PERFORMANȚĂ  
PENTRU EVALUAREA REALIZĂRII OBIECTIVELOR STABILITE PENTRU CONSILIUL DE  
ADMINISTRAȚIE - ADMINISTRATORI NEEEXECUTIVI ȘI ADMINISTRATORI EXECUTIVI DECEMBRIE 2018

NR CRT	DENUMIRE INDICATOR	NEEEXECUTIVI				ADMINISTRATORI			
		NIVEL IMPUS	PONDERE PROCENTUALĂ LA EVALUARE	CUMULAT 2018 (lei)	PROCENT DECEMBRIE 2018	NIVEL IMPUS	PONDERE PROCENTUALĂ LA EVALUARE	CUMULAT 2018 (lei)	PROCENT DECEMBRIE 2018
<b>ICP FINANCIARI</b>									
1	Cifra de afaceri (plafon minim), indicator lunar	1.500.000	15%		0,164				
2	Creanțe peste 45 zile la alți clienți decât Consilii locale(plafon maxim), indicator lunar		5%	22.160.135	0,062	1.500.000	15%	22.160.135	0,185
3	Datorii peste 30 zile la alți clienți decât Consilii locale(plafon maxim), indicator lunar					800.000	5%	1.222.540	0,033
4	Cheltuieli la 1000 lei venit(plafon maxim), indicator lunar	999 lei	5%			800.000	5%	371.263	0,108
5	Productivitatea muncii (plafon minim), indicator lunar			957	0,052	999 lei	5%	957	0,052
6	Realizare program de investiții (indicator anual)	Conform listei anuale de investiții	5%		0,050	3.600lei/salariat pe lună Conform listei anuale de investiții	5%	7.117	0,099
<b>ICP OPERAȚIONALI</b>									
20%									
0,200									
7	Calitate servicii (indicator pe 4 ani)	Menținerea și îmbunătățirea continuă a unui Sistem de Management Integrat Calitate-Mediu-Securitate și Sănătate, conform SR EN ISO 9001, SR EN ISO 14001 și OHSAS 18001	10%	Menținerea și îmbunătățirea continuă a unui Sistem de Management Integrat Calitate-Mediu-Securitate și Sănătate, conform SR EN ISO 9001, SR EN ISO 14001 și OHSAS 18001	0,100	Menținerea și îmbunătățirea continuă a unui Sistem de Management Integrat Calitate-Mediu-Securitate și Sănătate, conform SR EN ISO 9001, SR EN ISO 14001 și OHSAS 18001	5%	Menținerea și îmbunătățirea continuă a unui Sistem de Management Integrat Calitate-Mediu-Securitate și Sănătate, conform SR EN ISO 9001, SR EN ISO 14001 și OHSAS 18001	0,050
8	Acoperire servicii (indicator pe 4 ani)	100% pe raza de activitate a EcoSepsi, în condiții legale	10%	S-a realizat acoperirea 100% raza de activitate a EcoSepsi, în condiții legale	0,100	100% pe raza de activitate a EcoSepsi, în condiții legale	5%	S-a realizat acoperirea 100% raza de activitate a EcoSepsi, în condiții legale	0,050
9	Satisfacția clientului (indicator pe baza studiului de opinie din 2 în 2 ani)					Min.35% dintre cei care folosesc serviciile TEGA să fie mulțumit și f.mulțumit	15%	58,67%	0,253
<b>ICP ORIENTAȚI CĂTRE SERVICII PUBLICE</b>									
15%									
0,150									
10	Excluderea oricărei discriminări privind accesul la serviciile publice de salubritate (indicator pe 4 ani)		7%	Este asigurat accesul la serviciile publice de salubritate cu excluderea oricărei discriminări	0,070		10%	Este asigurat accesul la serviciile publice de salubritate cu excluderea oricărei discriminări	0,100
11	Respectarea reglementărilor specifice din domeniu (indicator anual)		8%	S-au respectat reglementările specifice din domeniu	0,080		5%	S-au respectat reglementările specifice din domeniu	0,050
<b>ICP RESPONSABILITĂȚI SPECIFICE ACTIVITĂȚII DE GUVERNANȚĂ CORPORATIVĂ</b>									
50%									
0,500									
12	Stabilirea, revizuirea și raportarea la timp a indicatorilor de performanță (indicator semestrial)		50%	S-a realizat stabilirea, revizuirea și raportarea la timp a indicatorilor de performanță	0,500		15%	S-a realizat stabilirea, revizuirea și raportarea la timp a indicatorilor de performanță	0,150

Evaluarea gradului de realizare a indicatorilor se efectuează:

- lunar prin calculul coeficientului global de realizare, înmulțind procentul de realizare lunară a indicatorilor cu ponderea acestuia și însumând cifrele rezultate la indicatorii pe termen lunar
- la termenul stabilit pentru indicatorii pe termen mediu și lung, se aplică retroactiv în cazul nerezalțării lor

\*In cazul în care rezultatul este sub 100% se aplică prevederile privind reducerile salariale. In cazul în care motivele nu sunt independente de activitatea Consiliului de administrație indicatorii de performanță pentru fiecare an se vor actualiza după aprobarea BVC anual

$$\text{Cheltuieli la 1000 lei venit} = (\text{total cheltuieli}/\text{total venituri}) * 1000 = (21.555.074/22.535.007) * 1000 = 956,52$$

$$\text{Productivitatea muncii} = (\text{cifra de afaceri}/\text{număr mediu de salariați})/12 = (22.160.135/259,47)/12 = 7.117,12$$



SC.TEGA SA.  
Sf.Gheorghe

Activități secundare:	Rezultat an 2018
Zone verzi	98.152
Adăpost câine	17.704
Administrarea piețelor, pensiune	5.020
Cimitir comun	-11.118
Total alte	31.245
<b>Total:</b>	<b>141.003</b>

Întocmit,



SC TEGA SA  
SECȚIA SALUBRITATE

PROGRAM DE COLECTARE DEEE ȘI DEGAJARE  
A OBIECTELOR CASNICE NEFOLOSIBILE  
IN ANUL 2018

Nr.crt.	SATELE	DATA	ZIUA
1	BIXAD	19-20.03.2018	Luni-Marti
2	MICFALAU	21-22.03.2018	Miercuri-Joi
3	MALNAȘ	23-26.03.2018	Vineri-Luni
4	MALNAȘ BAI	27.03.2018.	Marti
5	BODOC	28-29.03.2018.	Miercuri-Joi
6	OLTENI	03.04.2018.	Marti
7	ZĂLAN	04.04.2018.	Miercuri
8	VALEA CRIȘULUI	05-06.04.2018.	Joi-Vineri
9	CALNIC	09.04.2018.	Luni
10	ARCUȘ	10-11.04.2018.	Luni-Marti
11	GHIDFALAU	12-13.04.2018.	Joi-Vineri
12	ETFALVA-ZOLTAN	16.04.2018.	Luni
13	FOTOS-MARTONOS	17.04.2018.	Marti
14	ANGHELUȘ	18.04.2018.	Miercuri
15	CHICHIȘ	19-20.04.2018.	Joi-Vineri
16	BĂCEL	23.04.2018.	Luni
17	ILIENI	24-25.04.2018.	Marti-Miercuri
18	DOBOLII DE JOS	02.05.2018.	Miercuri
19	SÂNCRAI	03.05.2018.	Joi
20	VĂLCELE	04.05.2018.	Vineri
21	ARIUȘD	07.05.2018.	Luni
22	ARACI	08-09.05.2018.	Marti-Miercuri
23	HĂGHIG	10-11.05.2018.	Joi-Vineri
24	IARĂȘI	14.05.2018.	Luni
25	BELIN	15-16.05.2018.	Marti-Miercuri
26	Belin Vale	17.05.2018.	Joi
27	AITA MARE	18-22.05.2018.	Vineri-Marti
28	AITA MEDIE	23.05.2018.	Miercuri
29	BARAOLT	24-25.05.2018.	Joi-Vineri
30	BIBORTENI	28.05.2018.	Luni
31	BODOS	29.05.2018.	Marti
32	CAPENI	30.05.2018.	Miercuri
33	RACOSUL DE SUS	31.05.2018.	Joi
34	MICLOSOARA	04.06.2018.	Luni
35	VĂRGHIȘ	05-06.06.2018.	Marti-Miercuri
36	BRĂDUȚ	07-08.06.2018.	Joi-Vineri
37	FILIA	11.06.2018.	Luni
38	TĂLIȘOARA	12.06.2018.	Marti
39	DOBOȘENI	13.06.2018.	Miercuri
40	BĂȚANII MARI	14-15.06.2018.	Joi-Vineri
41	BĂȚANII MICI	18.06.2018.	Luni
42	HERCULIAN	19.06.2018.	Marti
43	AITA SEACĂ	20.06.2018.	Miercuri
44	DOBĂRLĂU	21-22.06.2018.	Joi-Vineri
45	VALEA DOBĂRLĂULUI	25.06.2018.	Luni
46	LUNCA MĂRCUȘULUI	26.06.2018.	Marti

47	MĂRCUȘ	27.06.2018.	Miercuri
48	RECI	28.06.2018.	Joi
49	KOMOLLO	29.06.2018.	Vineri
50	BITA	02.07.2018.	Luni
51	SACIOVA	03.07.2018.	Martți
52	ANINOASA	03.07.2018.	Martți
53	OZUN	04-05.07.2018.	Miercuri-Joi
54	LUNCA OZUNULUI	06.07.2018.	Vineri
55	MĂGHERUȘ	09.07.2018.	Luni
56	LISNAU	10.07.2018.	Martți
57	LISNAU VALE	10.07.2018.	Martți
58	BICFALAU	11.07.2018.	Miercuri
59	SĂNTIONLUNCA	12.07.2018.	Joi
60	MOACȘA	13-16.07.2018.	Vineri-Luni
61	PĂDURENI	17.07.2018.	Martți
62	DALNIC	18-19.07.2018	Miercuri-Joi
63	VALEA MARE	20.07.2018.	Vineri
64	BOROȘNEU MARE	23-24.07.2018.	Luni-Martți
65	TUFALAU	25.07.2018.	Miercuri
66	LET	25.07.2018.	Miercuri
67	BOROSNEU MIC	26.07.2018.	Joi
68	DOBOLII DE SUS	26.07.2018.	Joi
69	ZAGON	27-30.07.2018.	Vineri-Luni
70	PAPĂUȚ	31.07.2018.	Martți
71	BRATEȘ	01-02.08.2018.	Miercuri-Joi
72	PACHIA	03.08.2018.	Vineri
73	TELECHIA	06.08.2018.	Luni
74	ZĂBALA	07-08.08.2018.	Martți-Miercuri
75	PETENI	09.08.2018.	Joi
76	SURCEA	10.08.2018	Vineri
77	TAMAȘFALĂU	13.08.2018.	Luni
78	GHELINȚA	14-16.08.2018.	Martți-Joi
79	HARALE	17.08.2018.	Vineri
80	OJDULA	20-21.08.2018.	Luni-Martți
81	HILIB	22.08.2018.	Miercuri
82	CATALINA	23-24.08.2018.	Joi-Vineri
83	HĂTUICA	27.08.2018.	Luni
84	IMENI	28.08.2018.	Martți
85	MĂRCUȘA	29.08.2018.	Miercuri
86	MĂRTINENI	30.08.2018.	Joi
87	POIAN	31.08-03.09.2018.	Vineri-Luni
88	BELANI	4.9.18	Martți
89	SĂNZIENI	05-06.09.2018	Miercuri-Joi
90	CAȘINU MIC	07.09.2018.	Vineri
91	PETRICENI	10.09.2018.	Luni
92	VALEA SEACĂ	11.09.2018.	Martți
93	TURIA	12-13.09.2018.	Miercuri-Joi
94	ALUNGENI	14.09.2018.	Vineri
95	BREȚCU	17-18.09.2018.	Luni-Martți
96	OITUZ	19.09.2018.	Martți
97	MĂRTĂNUȘ	19.09.2018.	Martți
98	LEMNIA	20-21.09.2018.	Joi-Vineri
99	MERENI	24-25.09.2018.	Luni-Martți
100	LUTOASA	26.09.2018.	Miercuri
101	COMANDAU	27-28.09.2018.	Joi-Vineri



Lista persoanelor fara contract de salubritate facturate catre Primarii  
Ianuarie 2018-December 2018

Nr.crt	Comune	Perioada facturata	Valoare facturata	Achitat	De plata la 31.12.2018
1	Mereni	Ianuarie 2018-December 2018	1190	1190	0
2	Batanii Mari	Ianuarie 2018-December 2018	3626	3626	0
3	Braduti	Ianuarie 2018-December 2018	924	924	0
4	Brates	Ianuarie 2018-December 2018	8098	0	8098
5	Baraolt oras	Ianuarie 2018-December 2018	7603	105	7498
6	Bretcu	Ianuarie 2018-December 2018	5544	4704	840
7	Dalnic	Ianuarie 2018-December 2018	6888	3696	3192
8	Dobarlau	Ianuarie 2018-December 2018	8736	8736	0
9	Valcele	Ianuarie 2018-December 2018	19012	15932	3080
10	Ghelinta	Ianuarie 2018-December 2018	36456	36456	0
11	Haghig	Ianuarie 2018-December 2018	4928	4928	0
12	Ilieni	Ianuarie 2018-December 2018	2982	2982	0
13	Poian	Ianuarie 2018-December 2018	1092	1092	0
14	Comandau	Ianuarie 2018-December 2018	3206	2156	1050
15	Chichis	Ianuarie 2018-December 2018	1932	1932	0
16	Valea Crisului	Ianuarie 2018-December 2018	3987	3987	0
17	Lemnia	Ianuarie 2018-December 2018	1540	1540	0
18	Aita Mare	Ianuarie 2018-December 2018	6720	4564	2156
19	Borosneu Mare	Ianuarie 2018-December 2018	4214	2394	1820
20	Valea Mare	Ianuarie 2018-December 2018	2016	1218	798
21	Ojdula	Ianuarie 2018-December 2018	4030	0	4030
22	Reci	Ianuarie 2018-December 2018	5670	4690	980
23	Sanzieni	Ianuarie 2018-December 2018	6356	5866	490
24	Turia	Ianuarie 2018-December 2018	16391	0	16391
25	Ozun	Ianuarie 2018-December 2018	9576	0	9576
26	Varghis	Ianuarie 2018-December 2018	6552	3855	2697
27	Zagon	Ianuarie 2018-December 2018	17205	14728	2477
28	Moacsa	Ianuarie 2018-December 2018	4330	0	4330
29	Micfalau	Ianuarie 2018-December 2018	2520	1302	1218
30	Zabala	Ianuarie 2018-December 2018	33164	0	33164
31	Catalina	Ianuarie 2018-December 2018	434	0	434
32	Malnas	Ianuarie 2018-December 2018	301	287	14
33	Belin				0
34	Bixad				0
35	Ghidfalau				0
<b>Total</b>			<b>237222</b>	<b>132890</b>	<b>104332</b>

\*Bodoc Arcus, nu e actual

Intocmit



**SITUATIA DOSARE JUDECATORISTI SI EXECUTORIE SI EXECUTORIE, RECUPERARI IN PERIOADA IANUARIE-DECEMBRIE 2018**

COMUNE		PERSOANE FIZICE		PERSOANE JURIDICE	
		BUC.	VALORIC	BUC.	VALORIC
SF.GHEORGHE	JUDECATORISTI	48	3005.70	10	47563.13
	EXECUTORII	616	127250.24	26	49865.85
	ACHITAT	142	25002.42	21	24697.25
TOTAL GENERAL	JUDECATORISTI	43	2330.99	13	2998.88
	EXECUTORII	264	51411.77	21	19038.11
	ACHITAT	92	18260.74	20	5820.32
TOTAL GENERAL	JUDECATORISTI	91	5336.69	23	50562.01
	EXECUTORII	880	178662.01	47	68903.96
	ACHITAT	234	43263.16	41	30517.57

NA/2ex

Intocmit



Societate  
Sf. Gheorghe  
Str. Crantului Nr. 1

T 0367 401 911  
T/F 0267 351897  
M office@tegaro

11.02.05 10:46  
CUI: RO 8670550  
ROU SOC 12270000N

25.06.2018

Intocmit si valorificate descuri  
Societate es hasznositas kontorberendes zoldovezetek karbantartasa  
Intocmit si valorificate descuri  
Societate es hasznositas kontorberendes zoldovezetek karbantartasa  
Intocmit si valorificate descuri  
Societate es hasznositas kontorberendes zoldovezetek karbantartasa  
Intocmit si valorificate descuri  
Societate es hasznositas kontorberendes zoldovezetek karbantartasa



TEGA SA.  
Sf.Gheorghe

**COMPARARE GRAD INCASARE ANUL 2017 SI ANUL 2018**

	ANUL 2017	ANUL 2018	DIFERENTA
	%	%	%
TRIMESTRUL I.	64,94	71,89	6,95
TRIMESTRUL II.	77,13	82,59	5,46
TRIMESTRUL III.	84,38	87,53	3,15
TRIMESTRUL IV.	85,34	92,61	7,27

Intocmit,



**INVESTIȚII PENTRU ANUL 2018**  
**Investitii realizate in anul 2018**

		<b>Valoare estimată</b>	<b>Valoare aferentă anului 2018</b>
<b>1</b>	<b>Investiții din redevență Administrația piețelor</b>		
1.1	-Reabilitare acoperis piata	<u>45.000</u>	<u>44.627</u>
1.2	- Vitrina frigorifica	33.750	33.737
		11.250	10.890
<b>2</b>	<b>Investiții din redevența Salubritate</b>	<u>35.000</u>	<u>35.000</u>
2.1	-Puncte de colectare inchise Sf Gheorghe (2 buc)	35.000	35.000
<b>3</b>	<b>Investiții din redevența Adăpost pt. Câini</b>	<u>7.500</u>	<u>7.310</u>
3.1	-Reabilitare, amenajare sistem de canalizare	7.500	7.310
<b>4</b>	<b>Investiții din redevența Cimitirul Comun</b>	<u>15.000</u>	<u>14.940</u>
4.1	-Reabilitare cimitir	8.100	8.040
4.2	- Sistem de supraveghere cu camera	6.900	6.900
<b>5</b>	<b>Investiții din fondul de investiții Salubritate</b>		
5.1	- Puncte de colectare inchise Sf.Gheorghe (8 buc)	<u>662.855</u>	<u>546.831</u>
5.2	- Autoutilitară 3,5 to cu sararita	100.000	69.070
5.3	- Eurocontainer 1,1 mc (20 buc)	124.855	124.855
5.4	- Capaci cu sac textil pt. cotaniere semisubterana 3 mc	40.000	21.980
5.5	- Eurocontainere 2,5 mc pentru colectare selectiva sticla, 10 buc	20.000	15.604
5.6	- Europubela 120-140 l. pt.deseuri biodegradabila	25.000	24.500
5.7	- Autoutilitara pt.ridicarea sacilor cu moloz din Sf.Ghe. - Sistem monitoriz.pe 20 autoutilit. in ved. aplicarii tarif dif. si 35 buc sistem	180.000	158.490
5.8	GPS continuare in 2019	103.000	107.544
		70.000	24.788
<b>6</b>	<b>Investiții din surse proprii</b>	<u>3.804.314</u>	<u>1.333.816</u>
6.1	- Returnare rate credit	106.000	106.000
6.2	- Leasing 3 autogunoiere (continuare 2017)	2.050.000	475.634
6.3	- Rata leasing 3 autogunoiere (2018) realizat in 2017	455.104	455.104
6.4	- Extindere sistem de securitate conform raportului de evaluare și tratare a riscului la securitate fizică Hala operationala	18.000	0
6.5	- Lucrari necesare pt .obtinerii autorizatiei de securitate la incendiu Hala operationala	25.000	0
6.6	- Leasing 2 autogunoiere 16 mc -2018	1.000.000	167.000
6.7	- Abrollkeeper camion cu carlig 27 mc	138.000	116.268
6.8	-Tester multifunctional	5.000	6.600
6.9	- Masina de maturat MTD, 2 buc	7.210	7210





TEGA SA.  
Sf.Gheorghe

Comparare BVC propus-realizat an 2018

Indicatori	Propus 2018	Realizat 2018	Diferenta
	12 luni	12 luni	12 luni
Venituri	20.941.000	22.535.007	1.594.007
Cheltuieli	20.924.000	21.555.074	631.074
Rezultat	17.000	979.933	962.933

lei

Intocmit,







# În anul 2019 economisiți prin selectare! 2019-ben gazdaságosabb szelektíven gyűjteni!

În oraș **9** lei/persoană în loc de **15**!  
Városon személyenként  
**9** lej 15 lej helyett!

În comune **7** lei/persoană în loc de **12**!  
Vidéken **7** lej 12 lej helyett!



Conform legilor în vigoare, firmele de salubritate sunt obligate să introducă tarife diferențiate. Noi la TEGA dorim să menținem tariful din 2016 - decât colectaj selectiv vă oferim un preț neschimbat.

În termenii legislației în vigoare, în anul 2019 este obligatorie introducerea diferențierii prețurilor. La TEGA dorim să menținem tariful din 2016 - decât colectaj selectiv vă oferim un preț neschimbat.

SĂ COLECTĂM ÎMPREUNĂ SELECTIV! | GYŰJTSÜNK EGYÜTT SZELEKTÍVEN!

# 2019-ben gazdaságosabb szelektíven gyűjteni!

Városon

személyenként

**9** lej 15 lej helyett!

Vidéken **7** lej 12 lej helyett!



## GYŰJTSÜNK EGYÜTT SZELEKTÍVEN!

A hatályos törvények értelmében a köztisztasági vállalatok 2019-től kötelesek differenciált díjszabást alkalmazni. A TEGA célja, hogy ne változtasson az áron, amennyiben szelektíven gyűjt, az ár változtatlan marad.





**SĂ COLECTĂM ÎMPREUNĂ SELECTIV!**

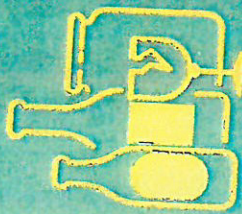
**GYŰJTSÜNK EGYÜTT SZELEKTÍVEN!**

 : [OFFICE@TEGA.RO](mailto:OFFICE@TEGA.RO)  : 0267 310 123  : [www.facebook.com/tegacv](http://www.facebook.com/tegacv)




# COLECTARE DE STIGLĂ

## ÛVEGGYÛJTÉS



5 KG STIGLĂ =  
5 KG ÛVEG



0,5 L BERE  
0,5 L SÛR

**10 noiembrie | november 10.**

Filia - Centru - Casa de Cultură: 9:00-11:00

Füle - Központ - Kultúrház

Brăduț - Centru - Casa de Cultură: 11:15-15:00

Bardóc - Központ - Kultúrház

Doboșeni - Casa de Cultură: 13:15-15:00

Székelyszáldobos - Kultúrház


Telechia - Centru: 13:15-15:00

Telek - Központ




# COLECTARE DE STIGLĂ

## ÛVEGGYÛJTÉS



5 KG STIGLĂ =  
5 KG ÛVEG



0,5 L BERE  
0,5 L SÛR

**10 noiembrie | november 10.**

Filia - Centru - Casa de Cultură: 9:00-11:00

Füle - Központ - Kultúrház

Brăduț - Centru - Casa de Cultură: 11:15-15:00

Bardóc - Központ - Kultúrház

Doboșeni - Casa de Cultură: 13:15-15:00

Székelyszáldobos - Kultúrház

Telechia - Centru: 13:15-15:00

Telek - Központ



# COLECTARE DE STICLĂ ÜVEGGYŰJTÉS



5 KG STICLĂ  
5 KG ÜVEG

=



0,5 L BERE  
0,5 L SÖR

10 noiembrie | november 10.

Filia - Centru - Casa de Cultură: 9:00-11:00

Füle - Központ - Kultúrház

Brăduț - Centru - Casa de Cultură: 11:15-15:00

Bardóc - Központ - Kultúrház

Doboșeni - Casa de Cultură: 13:15-15:00

Székelyszáldobos - Kultúrház

Telechia - Centru: 13:15-15:00

Telek - Központ



# COLECTARE DE STICLĂ ÜVEGGYŰJTÉS



5 KG STICLĂ

5 KG ÜVEG

=

0,5 L BERE

0,5 L SÖR




**PROGRAM:** septembrie 22-23 szeptember | 10:00-17:00

**Locații | Helyszínek:** Parcarea din fața Stadionului „Szabó Kati” (Str. Stadionului) | Szabó Kati Sportcsarnok melletti parkoló (Stadion utca)  
Parcarea de la piață (Strada Bánki Dónáth) | Piac előtti parkoló (Bánki Dónáth utca)  
fosta brutărie Mopaco (Strada Kós Károly) | Régi kenyérgyár (Kós Károly utca)  
Vis-a-vis de autogară (Strada Cării) | Buszállomással szemben (Állomás utca)  
Parcarea din Piața Kálvin | Kálvin téri parkoló  
Centrul de Colectare Selectivă (Strada Energiei nr. 2.) | Hulladékudvar (Energia utca. 2.)



TEGA 

# LOMTALANÍTÁSI PROGRAM



Gyűjtse össze a háztartásában már feleslegessé vált elektromos és elektronikai eszközöket, használt bútorokat, egyéb tárgyakat és szelektív hulladékokat! A hulladékokat az alábbi dátumon, 12:00-20:00 óra között gyűjtjük:


**Előpatak - 2018.05.04.**

**Erősd - 2018.05.07.**

[www.tega.ro](http://www.tega.ro) • 0267 310 123 • [office@tega.ro](mailto:office@tega.ro)

TEGA 

# PROGRAM DE DEGAJARE A OBIECTELOR CASNICE NEFOLOSIBILE



Adunați obiectele de uz casnic nefolosibile (electronice, electrocasnice, mobilier, deșeuri selective etc.) și predați la operatorul de salubritate. Colectarea deșeurilor se desfășoară între orele 12:00-20:00 în satele:

**VÂLCELE 04.05.2018.**  
**ARIUȘD 07.05.2018. ARACI 08-09.05.2018.**

[www.tega.ro](http://www.tega.ro) • 0267 310 123 • [office@tega.ro](mailto:office@tega.ro)

**DEȘEURI BIODEGRADABILE**

**LEBOMLÓ HULLADÉK**

Deșeuri din bucătărie | Konyhai hulladékok  
Iarbă, frunze, crengi | Fű, levelek, ágak

**ATENȚIE! | FIGYELEM!**

FĂRĂ PUNGI DE PLASTIC!  
MŰANYAG ZACSKÓT NEM TARTALMAZHAT!



[www.tega.ro](http://www.tega.ro)

0267-310-123



[www.facebook.com/tegaenv](https://www.facebook.com/tegaenv)




## HOGYAN VÁLOGATUNK? CUM SORTĂM?



Műanyagok, PET palackok  
Deșeuri din plastic, PET-uri

Papir  
Hârtie

Fém  
Metal



Átlátszó nejlonzsák  
Sac transparent

**SZELEKTÍV HULLADÉK  
DEȘEURI SELECTIVE!**



## HOGYAN VÁLOGATUNK? CUM SORTĂM?



Fém és papírhulladékok  
Deșeuri din hârtie și metal

Műanyagok  
Pet plackok  
Deșeuri din  
Plastic, pet-uri

Karton  
Cartoane

Átlátszó nejlonzsák:  
Sac transparent

**SZELEKTÍV HULLADÉK  
DEȘEURI SELECTIVE!**



## HOGYAN VÁLOGATUNK? CUM SORTĂM?



Átlátszó nejlonzsák:  
Sac transparent

**SZELEKTÍV HULLADÉK**  
**DEȘURI SELECTIVE!**

Italos, befőttes üvegek  
Recipiente din sticlă

Műanyagok, PET plackok  
Deșuri din plastic, PET-uri

Papir - Karton  
Hârtie - Cartoane





# HOGYAN VÁLOGATUNK? CUM SORTĂM?



Kávézacc, teafilter  
Zaț de cafea, pliculețe de ceai

Konyhai hulladékok  
Deșeuri din bucătărie

Virágok, levelek,  
ágacskák  
Flori, frunze, crengi



LEBOMLÓ HULLADÉKOK  
DEȘEURI BIODEGRADABILE



TEGA 

kertészeti és virágkiállítás / expoziție de flori și grădinărit

# PROD. ADORJÁNI BALÁZS

Szentkirály, Sâncrai





## Să colectăm împreună selectiv!



**10 kg hârtie: 1 lei**  
(reviste, ziare, cărți, materiale promoționale)



**10 kg hârtie (carton): 2,2 lei**



**10 kg deșeuri din plastic PET: 6 lei**



**10 kg sticlă: 3 lei**



**10 kg deșeuri de echipamente  
electrice și electronice: 3 lei**

Valoarea deșeurilor reciclabile predate va fi dedusă,  
din contravaloarea serviciilor de salubritate.

Sfântu Gheorghe, Str. Energiei, nr. 2, Telefon: 0367-401 971, tel/fax: 0267-351 697

[www.facebook.com/tegaev](http://www.facebook.com/tegaev)  
[www.tega.ro](http://www.tega.ro)

## Să colectăm împreună selectiv!



**10 kg hârtie: 1 lei**  
(reviste, ziare, cărți, materiale promoționale)



**10 kg hârtie (carton): 2,2 lei**



**10 kg deșeuri din plastic PET: 6 lei**



**10 kg sticlă: 3 lei**



**10 kg deșeuri de echipamente  
electrice și electronice: 3 lei**

Valoarea deșeurilor reciclabile predate va fi dedusă,  
din contravaloarea serviciilor de salubritate.


Sfântu Gheorghe, Str. Energiei, nr. 2, Telefon: 0367-401 971, tel/fax: 0267-351 697

[www.facebook.com/tegaev](http://www.facebook.com/tegaev)  
[www.tega.ro](http://www.tega.ro)

## Să colectăm împreună selectiv!



**10 kg hârtie: 1 lei**  
(reviste, ziare, cărți, materiale promoționale)



**10 kg hârtie (carton): 2,2 lei**



**10 kg deșeuri din plastic PET: 6 lei**



**10 kg sticlă: 3 lei**



**10 kg deșeuri de echipamente  
electrice și electronice: 3 lei**

Valoarea deșeurilor reciclabile predate va fi dedusă,  
din contravaloarea serviciilor de salubritate.

Sfântu Gheorghe, Str. Energiei, nr. 2, Telefon: 0367-401 971, tel/fax: 0267-351 697

[www.facebook.com/tegaev](http://www.facebook.com/tegaev)  
[www.tega.ro](http://www.tega.ro)

## Să colectăm împreună selectiv!



**10 kg hârtie: 1 lei**  
(reviste, ziare, cărți, materiale promoționale)



**10 kg hârtie (carton): 2,2 lei**



**10 kg deșeuri din plastic PET: 6 lei**



**10 kg sticlă: 3 lei**



**10 kg deșeuri de echipamente  
electrice și electronice: 3 lei**

Valoarea deșeurilor reciclabile predate va fi dedusă,  
din contravaloarea serviciilor de salubritate.


Sfântu Gheorghe, Str. Energiei, nr. 2, Telefon: 0367-401 971, tel/fax: 0267-351 697

[www.facebook.com/tegaev](http://www.facebook.com/tegaev)  
[www.tega.ro](http://www.tega.ro)

## Gyűjtsünk együtt szelektíven!



**10 kg papír: 1 lej**  
(magazinok, újságok, könyvek, népszerűsítő anyagok)



**10 kg papír (karton): 2,2 lej**



**10 kg pillepalack: 6 lej**



**10 kg üveg: 3 lej**



**10 kg elektromos,  
elektronikus hulladék: 3 lej**


**A leadott hulladék ellenértékét jóváírjuk számlájából.**

Sepsiszentgyörgy, Energia utca, 2-es szám, Telefon: 0367-401 911, tel/Fax: 0267-351 897  
[www.facebook.com/togacv](http://www.facebook.com/togacv)  
[www.toga.ro](http://www.toga.ro)

## Gyűjtsünk együtt szelektíven!



**10 kg papír: 1 lej**  
(magazinok, újságok, könyvek, népszerűsítő anyagok)



**10 kg papír (karton): 2,2 lej**



**10 kg pillepalack: 6 lej**



**10 kg üveg: 3 lej**



**10 kg elektromos,  
elektronikus hulladék: 3 lej**


**A leadott hulladék ellenértékét jóváírjuk számlájából.**

Sepsiszentgyörgy, Energia utca, 2-es szám, Telefon: 0367-401 911, tel/Fax: 0267-351 897  
[www.facebook.com/togacv](http://www.facebook.com/togacv)  
[www.toga.ro](http://www.toga.ro)

## Gyűjtsünk együtt szelektíven!



**10 kg papír: 1 lej**  
(magazinok, újságok, könyvek, népszerűsítő anyagok)



**10 kg papír (karton): 2,2 lej**



**10 kg pillepalack: 6 lej**



**10 kg üveg: 3 lej**



**10 kg elektromos,  
elektronikus hulladék: 3 lej**


**A leadott hulladék ellenértékét jóváírjuk számlájából.**

Sepsiszentgyörgy, Energia utca, 2-es szám, Telefon: 0367-401 911, tel/Fax: 0267-351 897  
[www.facebook.com/togacv](http://www.facebook.com/togacv)  
[www.toga.ro](http://www.toga.ro)

## Gyűjtsünk együtt szelektíven!



**10 kg papír: 1 lej**  
(magazinok, újságok, könyvek, népszerűsítő anyagok)



**10 kg papír (karton): 2,2 lej**



**10 kg pillepalack: 6 lej**




**10 kg üveg: 3 lej**



**10 kg elektromos,  
elektronikus hulladék: 3 lej**

**A leadott hulladék ellenértékét jóváírjuk számlájából.**

Sepsiszentgyörgy, Energia utca, 2-es szám, Telefon: 0367-401 911, tel/Fax: 0267-351 897  
[www.facebook.com/togacv](http://www.facebook.com/togacv)  
[www.toga.ro](http://www.toga.ro)



# EUIM

## SORTĂM?


SĂ COLECTĂM ÎMPREUNĂ SELECTIV!

GYŰJTŚUNK EGŰTT SZELĒKŪVENI!

☎: 0212 310 123 🌐: [www.tega.ro](http://www.tega.ro)

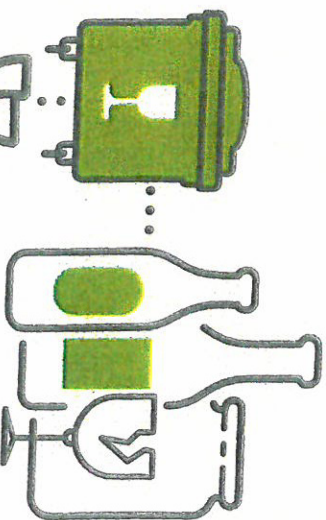
## Deșeuri reziduale

- Deșeuri de plastic, nereciclabile
- Deșeuri vestimentare, îngălțăminte
- Deșeuri de igienă personală
- Scutace .....




## Sticlă

- Recipiente din sticlă



## Deșeuri voluminoase

- Deșeuri electronice și electrocasnice
- Mobilier vechi
- Deșeuri textile
- Baterii, acumulatori
- Sticlă plană .....



Orar de colectare:

Luni - deșeuri mixte, PET, plastic și metal | Marți - sticlă și metal, hârtie  
 Miercuri - Plastic, metal, sticlă | Joi - mixte, hârtie | Vineri - sticlă și metal, plastic și metal




# GUM

SĂ COLECTĂM ÎMPREUNĂ SELECTIV!

# SORTĂM?


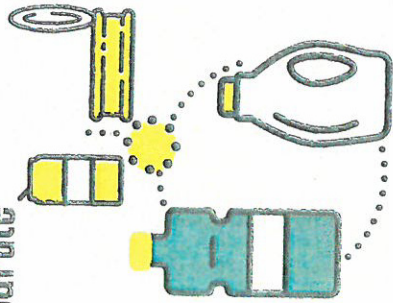
GYŰJTŚUNK EGYŰTT SZELEKTIVEN!

OFFICE@TEGA.RO ☎ : 0267 310 123 🌐 : www.facebook.com/tegayv




## Plastic și metal

- Ambalaje de plastic, curate
- Ambalaje ferose și nererоase
- pungă de plastic, curate
- PET

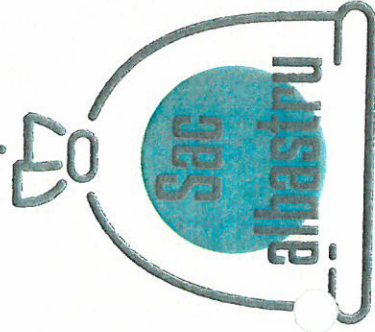
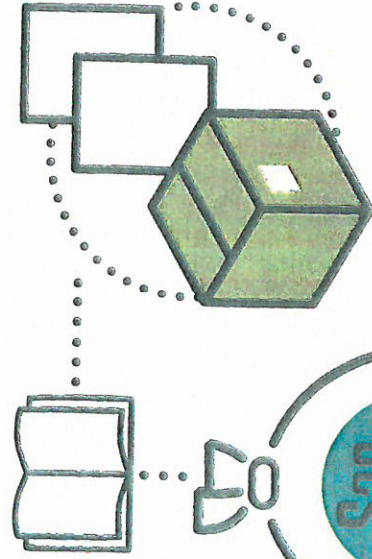


Luni miercuri vineri



## Hârtie


- Reviste, ziare, cărți
- Ambalaje de hârtie și carton



## Deșeurі

## biodegradabile

- Resturi alimentare
- Zăț cafea, pliculețe de ceai
- Șervetele de hârtie folosite





# HOGYAN

# VÁLOGASSUNK?


**SÁ BOLLEGTŐM IMPRIMUNŰ SELECTIVI**

**GYŰJTŐSÜNK FÉVŐTT SZELFKTIVENI**

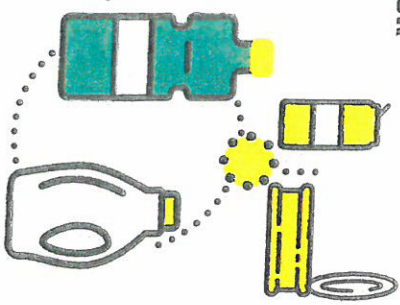
☎: 0718-612101, 071: 0267 3111 123 🌐: [www.fapadonok.com/tegyaev](http://www.fapadonok.com/tegyaev)

## Műanyag és fém

- Tiszta műanyag csomagolások
- Fém- és nemfém csomagolóanyagok
- Tiszta nyílászárók
- PET




hűtő, szerelő, pántok

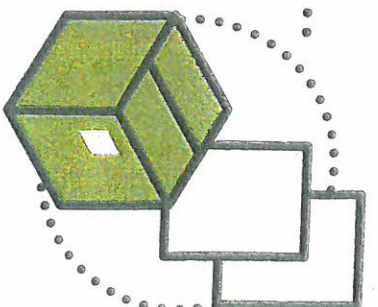


## Papír

- Újságok, folyóiratok, könyvek
- Papír és karton csomagolások




kezd, csütörtök





## Biohulladék

- Konyhai hulladék
- Kávézacc, teafilter
- Használt papírtörölkendők



kedd, péntek






# HOGYAN VÁLOGASSUNK?

SĂ COLECTĂM ÎMPREUNĂ SELECTIV!


GVUJTSUNK EGVUJT SZELEKTIVEN!

OFFICE@TEGA.RO ☎: 0267 310 123 🌐: www.facebook.com/tegayv



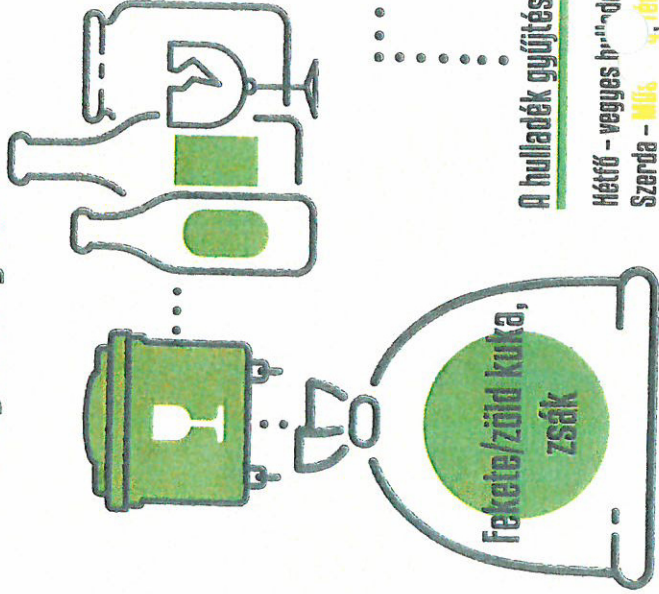
## Kommunális hulladék

- Nem újrahaznosítható műanyagok
- Ruhák, cipők
- Személyi higiéniai termékek
- Pelenkák



## Üveg

- Üvegesomagolások



## Lom, hulladékudvar

- Elektronikai cikkek
- Bútorok
- Ruhák
- Elemek, akkumulátorok
- Ablaküveg



A hulladék gyűjtésének programja:

Hétfő - vegyes hulladék, pet palack - műanyag és fém | Kedd - szennyező hulladék, papír  
Szerda - Műanyag, üveg | Csütörtök - vegyes és papír | Péntek - faanyag, műanyag és fém



# HOGYAN VÁLOGASSUNK?

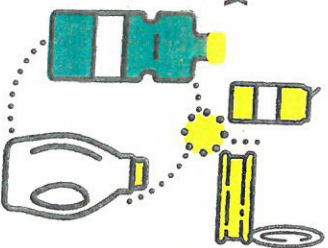


## Szelektív hulladék



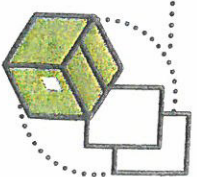
## Műanyag és fém

- Tiszta műanyag csomagolások
- fém- és nemfém csomagolóanyagok
- Tiszta nejlonzacskó
- Pillapatlak
- Tapassa laposra!



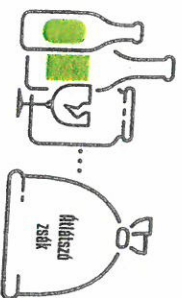
## Papír

- Újságok, folyóiratok, könyvek
- Papír és karton csomagolások



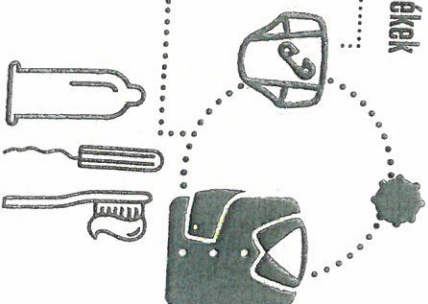
## Üveg

- Üvegek



## Vegyes hulladék

- Nem újrahasznosítható műanyagok
- Ruhák, cipők
- Személyi higiéniai termékek
- Palenkák





## Biológiaiulag lebomló hulladék

Bármilyen mennyiségű természetes hulladékot átveszünk a sepsiszentgyörgyi Energia utca 2. szám alatt található hulladékudvarban – amennyiben ön bárhonnan a megyéből eljuttatja hozzánk.

Szállítást 4 m<sup>3</sup> és 7 m<sup>3</sup> nagyságú konténerekben tudunk megoldani, ezek bérlete 50, illetve 90 lej, ha Sepsiszentgyörgyön kívülről érkezik, akkor további 4,8 lej szállítási díjat számítnunk fel kilométerenként.

**FIGYELME! MŰANYAGOT NEM TARTALMAZHAT!**





# GUM SORTĂM?

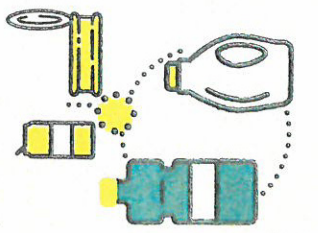


## Deșeurii selective



### Plastic și metal

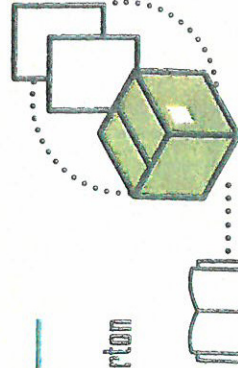
- Ambalaje de plastic, curate
- Ambalaje ferose și neferoase
- Pungi de plastic, curate
- PET



Clăcași lătrași.....

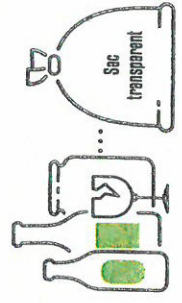
### Hârtie

- Reviste, ziare, cărți
- Ambalaje de hârtie și carton



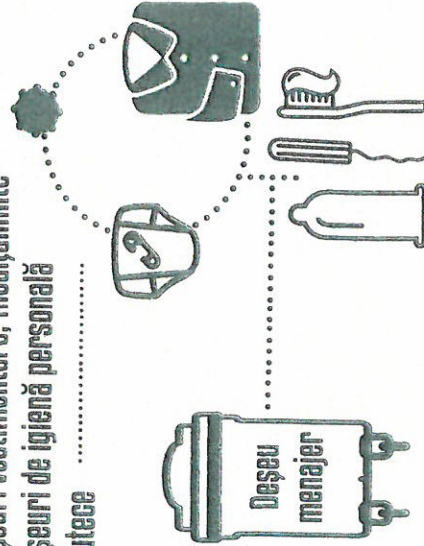
### Sticlă

- Recipiente din sticlă



## Deșeu menajer

- Deșeurii de plastic, nereciclabile
- Deșeurii vestimentare, încălțăminte
- Deșeurii de igienă personală
- Scutece





## Deșeurii biodegradabile

Puteți preda personal orice cantitate de deșeurii biodegradabile la Centrul de Colectare Selectivă din Sfântu Gheorghe, Str. Energiei nr. 2. Pe de altă parte, în funcție de preferința dumneavoastră, puteți opta și pentru transportul materialelor biodegradabile.

În acest scop, vă oferim containere cu un volum de 4 m<sup>3</sup>, respectiv 7 m<sup>3</sup>, la un preț de 50, respectiv de 90 lei. Transportul este gratuit numai în Sfântu Gheorghe. În afara orașului, transportul deșeurilor biodegradabile va fi asigurat contra sumei de 4,8 lei/km.

**ATENȚIE! FĂRĂ PLASTIC!**







# 100%



# 100%



# 100%

Fizessen elő! Takarítson meg

a hulladékszállítási költségekből **10%-ot!**

**6 hónap = 5% kedvezmény**

**12 hónap = 10% kedvezmény**

**Fizetési határidő: április 30**

Azon NYUGDÍJASOK akik betöltötték 70. életévüket, illetve havi 800 lejnél kevesebb összeg bevételük van nem kötelesek fizetni a hulladékszállítást. Azon személyek számára, akik 70 évnél idősebbek, nyugdíjuk pedig 800 és 1000 lej között van, a TEGA 50% kedvezményt biztosít.

**FIGYELM:** mindkét esetben szükséges igényelni a kedvezményt, illetve a legfrissebb nyugdíjszelvényvel igazolni a jogosultságot.

Az EGY ÉVNÉL FIATALABB gyerekek, illetve a súlyos FOGYATÉKKAL ÉLŐ SZEMÉLYEK is igényelhetik a fizetés eltörlését. Ehhez egy saját felelősségre kitértített igénylési ívet kell letenni, az Ág utca 1. szám alatt.

**Határidő: március 30.**

Fizessen elő! Takarítson meg

a hulladékszállítási költségekből **10%-ot!**

**6 hónap = 5% kedvezmény**

**12 hónap = 10% kedvezmény**

**Fizetési határidő: április 30**

Azon NYUGDÍJASOK akik betöltötték 70. életévüket, illetve havi 800 lejnél kevesebb összeg bevételük van nem kötelesek fizetni a hulladékszállítást. Azon személyek számára, akik 70 évnél idősebbek, nyugdíjuk pedig 800 és 1000 lej között van, a TEGA 50% kedvezményt biztosít.

**FIGYELM:** mindkét esetben szükséges igényelni a kedvezményt, illetve a legfrissebb nyugdíjszelvényvel igazolni a jogosultságot.

Az EGY ÉVNÉL FIATALABB gyerekek, illetve a súlyos FOGYATÉKKAL ÉLŐ SZEMÉLYEK is igényelhetik a fizetés eltörlését. Ehhez egy saját felelősségre kitértített igénylési ívet kell letenni, az Ág utca 1. szám alatt.

**Határidő: március 30.**

Fizessen elő! Takarítson meg

a hulladékszállítási költségekből **10%-ot!**

**6 hónap = 5% kedvezmény**

**12 hónap = 10% kedvezmény**


**Fizetési határidő: április 30**

Azon NYUGDÍJASOK akik betöltötték 70. életévüket, illetve havi 800 lejnél kevesebb összeg bevételük van nem kötelesek fizetni a hulladékszállítást. Azon személyek számára, akik 70 évnél idősebbek, nyugdíjuk pedig 800 és 1000 lej között van, a TEGA 50% kedvezményt biztosít.

**FIGYELM:** mindkét esetben szükséges igényelni a kedvezményt, illetve a legfrissebb nyugdíjszelvényvel igazolni a jogosultságot.

Az EGY ÉVNÉL FIATALABB gyerekek, illetve a súlyos FOGYATÉKKAL ÉLŐ SZEMÉLYEK is igényelhetik a fizetés eltörlését. Ehhez egy saját felelősségre kitértített igénylési ívet kell letenni, az Ág utca 1. szám alatt.

**Határidő: március 30.**



# 100%

Economisiți **10%** din costurile de salubritate,  
prin plata anticipată!

**6 luni = 5% reducere**

**12 luni = 10% reducere**

**Termen limită: 30 aprilie**

**PENSIONARII** care au împlinit vârsta de 70 de ani și au o pensie mai mică de 800 lei nu vor mai plăti taxa de salubritate. Celor care au împlinit 70 de ani și au o pensie cuprinsă între 800 și 1000 lei, TEGA le oferă o reducere de 50%.

**IMPORTANT!** Aceste persoane trebuie să depună o cerere în formă scrisă și să prezinte talonul de pensie din anul 2018. Pentru **COPIII MAI MICI DE UN AN** și pentru **PERSOANELE CU HANDICAP** grav se poate solicita scutirea de la plata serviciului.

**ATENȚIE!** Scutirea de plată se va solicita printr-o declarație pe propria răspundere/cerere (formular tipizat) care se depune la sediul din Str. Crângului nr. 1 sau prin agentul încasator.

**Termen limită: 30 martie**



# 100%

Economisiți **10%** din costurile de salubritate,  
prin plata anticipată!

**6 luni = 5% reducere**

**12 luni = 10% reducere**


**Termen limită: 30 aprilie**

**PENSIONARII** care au împlinit vârsta de 70 de ani și au o pensie mai mică de 800 lei nu vor mai plăti taxa de salubritate. Celor care au împlinit 70 de ani și au o pensie cuprinsă între 800 și 1000 lei, TEGA le oferă o reducere de 50%.

**IMPORTANT!** Aceste persoane trebuie să depună o cerere în formă scrisă și să prezinte talonul de pensie din anul 2018. Pentru **COPIII MAI MICI DE UN AN** și pentru **PERSOANELE CU HANDICAP** grav se poate solicita scutirea de la plata serviciului.

**ATENȚIE!** Scutirea de plată se va solicita printr-o declarație pe propria răspundere/cerere (formular tipizat) care se depune la sediul din Str. Crângului nr. 1 sau prin agentul încasator.

**Termen limită: 30 martie**



# 100%

Economisiți **10%** din costurile de salubritate,  
prin plata anticipată!

**6 luni = 5% reducere**

**12 luni = 10% reducere**

**Termen limită: 30 aprilie**

**PENSIONARII** care au împlinit vârsta de 70 de ani și au o pensie mai mică de 800 lei nu vor mai plăti taxa de salubritate. Celor care au împlinit 70 de ani și au o pensie cuprinsă între 800 și 1000 lei, TEGA le oferă o reducere de 50%.


**IMPORTANT!** Aceste persoane trebuie să depună o cerere în formă scrisă și să prezinte talonul de pensie din anul 2018. Pentru **COPIII MAI MICI DE UN AN** și pentru **PERSOANELE CU HANDICAP** grav se poate solicita scutirea de la plata serviciului.

**ATENȚIE!** Scutirea de plată se va solicita printr-o declarație pe propria răspundere/cerere (formular tipizat) care se depune la sediul din Str. Crângului nr. 1 sau prin agentul încasator.

**Termen limită: 30 martie**

# HOGYAN

# VÁLOGASSUNK?



## Szelektív hulladék



## Műanyag és fém

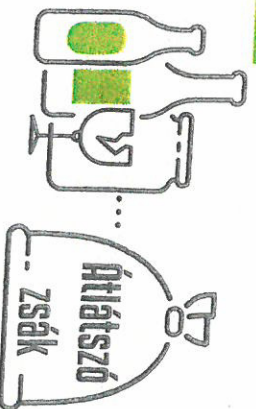
- Tiszta műanyag csomagolások
- Fém- és nemfém csomagolóanyagok
- Tiszta nylonzacskók
- PET
- Taposólapokra!

## Papír

- Újságok, folyóiratok, könyvek
- Papír és karton csomagolások

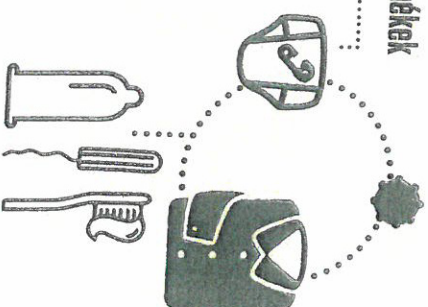
## Üveg

- Üvegcsomagolások



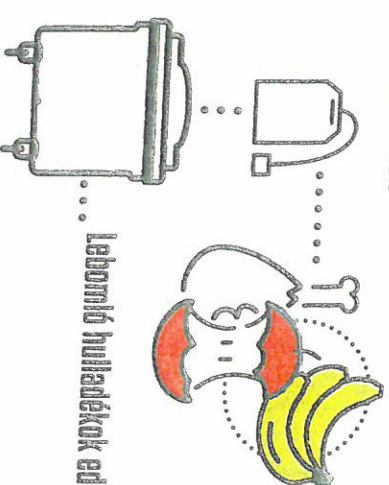
## Vegyes hulladék

- Nem újrahasznosítható műanyagok
- Ruhák, cipők
- Személyi higiéniai termékek
- Pelenkák



## Lebomló hulladék

- Konyhai hulladék
- Kávézacc, teafilter
- Használt papírtörülközők




FIGYELNI! Műanyag zacskót nem tartalmazhat!



A hulladék gyűjtésének programja:  
Lebomló hulladék **HTFENT**  
Vegyes és szelektív hulladék **KÍTHENT**

# GUȚ SORTĂM?



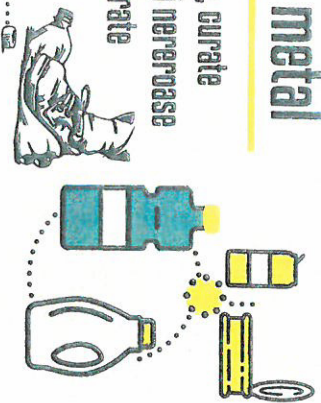
## Deșeurile selective



### Plastic și metal

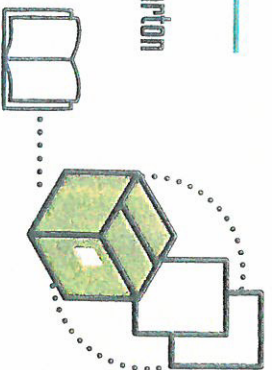
- Ambalajele de plastic, curate
- Ambalajele teroase și nerevoase
- Pungi de plastic, curate
- PET

Galăceți hârtia!



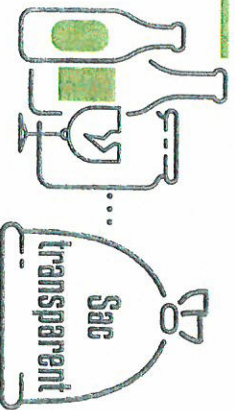
### Hârtie

- Reviste, ziare, cărți
- Ambalajele de hârtie și carton



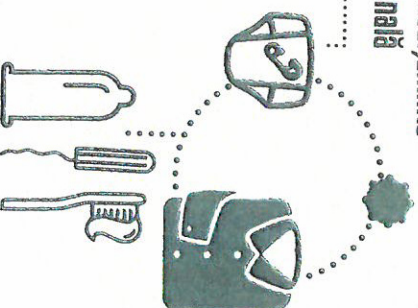
### Sticlă

- Receptivente din sticlă



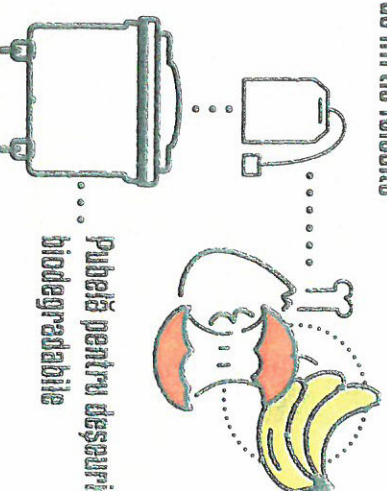
## Deșeurile reziduale

- Deșeurile de plastic, nereciclabile
- Deșeurile vestimentare, îngălțăminte
- Deșeurile de igienă personală
- Scurtace



## Deșeurile biodegradabile

- Resturi alimentare
- Zăcută, pliculețe de ceai
- Servetele de hîrtie folosite



**ATENȚIE!** Fără pungi de plastic!



Program de colectare:

Deșeurile biodegradabile **SĂPTĂMÎNAL**

Deșeurile reziduale și selective: **BISĂPTĂMÎNAL**



### Tisztelt lakóki!

Felhívjuk szíves figyelmüket, hogy a TEGE R.T. az Európai Unió által állított követelményeknek megfelelő módon szállítja a hulladékokat. Magánházak esetében ez három kategóriát jelent.

**1. Szелеktív hulladék** (újrahasznosítható anyagok: tiszta műanyag csomagolások, fém és nem fém csomagolóanyagok, pillapalack, papír, újságok, folyóiratok, könyvek, üvegek)

**2. Vegyes hulladék** (biológiaiilag nem lebomló anyagok: nem újrahasznosítható műanyagok, ruhák, cipők, személynigiéniai termékek)

**3. Lebomló hulladék** (kizárólagosan szerves anyagok: ételmaradék, kávézacc, teafilter, használt papírtörő, zöldség- és gyümölcshéj, nyesedék, falevél)

**Figyelem!** Semmilyen körülmények között **NEM tartalmazhat nejlonzacsktól, vagy más műanyagot!** Abban az esetben, ha a hulladékok nincsenek az előírásoknak megfelelően gyűjtve, a TEGE R.T.-nek nem áll módjában elszállítani azokat.

**Megértésüket és segítségüket köszönjük!**



### Tisztelt lakóki!

Felhívjuk szíves figyelmüket, hogy a TEGE R.T. az Európai Unió által állított követelményeknek megfelelő módon szállítja a hulladékokat. Magánházak esetében ez három kategóriát jelent.

**1. Szелеktív hulladék** (újrahasznosítható anyagok: tiszta műanyag csomagolások, fém és nem fém csomagolóanyagok, pillapalack, papír, újságok, folyóiratok, könyvek, üvegek)

**2. Vegyes hulladék** (biológiaiilag nem lebomló anyagok: nem újrahasznosítható műanyagok, ruhák, cipők, személynigiéniai termékek)

**3. Lebomló hulladék** (kizárólagosan szerves anyagok: ételmaradék, kávézacc, teafilter, használt papírtörő, zöldség- és gyümölcshéj, nyesedék, falevél)

**Figyelem!** Semmilyen körülmények között **NEM tartalmazhat nejlonzacsktól, vagy más műanyagot!** Abban az esetben, ha a hulladékok nincsenek az előírásoknak megfelelően gyűjtve, a TEGE R.T.-nek nem áll módjában elszállítani azokat.

**Megértésüket és segítségüket köszönjük!**



### Tisztelt lakóki!

Felhívjuk szíves figyelmüket, hogy a TEGE R.T. az Európai Unió által állított követelményeknek megfelelő módon szállítja a hulladékokat. Magánházak esetében ez három kategóriát jelent.

**1. Szелеktív hulladék** (újrahasznosítható anyagok: tiszta műanyag csomagolások, fém és nem fém csomagolóanyagok, pillapalack, papír, újságok, folyóiratok, könyvek, üvegek)

**2. Vegyes hulladék** (biológiaiilag nem lebomló anyagok: nem újrahasznosítható műanyagok, ruhák, cipők, személynigiéniai termékek)

**3. Lebomló hulladék** (kizárólagosan szerves anyagok: ételmaradék, kávézacc, teafilter, használt papírtörő, zöldség- és gyümölcshéj, nyesedék, falevél)

**Figyelem!** Semmilyen körülmények között **NEM tartalmazhat nejlonzacsktól, vagy más műanyagot!** Abban az esetben, ha a hulladékok nincsenek az előírásoknak megfelelően gyűjtve, a TEGE R.T.-nek nem áll módjában elszállítani azokat.

**Megértésüket és segítségüket köszönjük!**



### Stimați locatari!

Vă reamintim că TEGA S.A. efectuează transportul deșeurilor în conformitate cu prevederile Uniunii Europene. Astfel, în cazul deșeurilor colectate de la casele particulare există trei categorii:

1. **Deșeuri selective** (materiale reciclabile: ambalaje din plastic curate, metal, PET, hârtie, carton, reviste, ziare, cărți, recipiente din sticlă)
2. **Deșeuri menajere** (materiale nereciclabile: deșeuri vestimentare, încălțăminte, scutece, deșeuri de igienă personală)
3. **Deșeuri biodegradabile** (exclusiv materiale organice: deșeuri din bucătărie, coji de fructe și legume, iarbă, frunze, crengi, zațuri de cafea, pliculețe de ceai, șervețele de hârtie folosite)

**Atenție! Acestea NU trebuie să fie aruncate în saci și plase din plastic!**

În situația în care deșeurile nu sunt colectate corespunzător, TEGA S.A. nu le va mai putea asigura transportul.

**Vă mulțumim pentru sprijin și înțelegere!**

### Stimați locatari!

Vă reamintim că TEGA S.A. efectuează transportul deșeurilor în conformitate cu prevederile Uniunii Europene. Astfel, în cazul deșeurilor colectate de la casele particulare există trei categorii:

1. **Deșeuri selective** (materiale reciclabile: ambalaje din plastic curate, metal, PET, hârtie, carton, reviste, ziare, cărți, recipiente din sticlă)
2. **Deșeuri menajere** (materiale nereciclabile: deșeuri vestimentare, încălțăminte, scutece, deșeuri de igienă personală)
3. **Deșeuri biodegradabile** (exclusiv materiale organice: deșeuri din bucătărie, coji de fructe și legume, iarbă, frunze, crengi, zațuri de cafea, pliculețe de ceai, șervețele de hârtie folosite)

**Atenție! Acestea NU trebuie să fie aruncate în saci și plase din plastic!**

În situația în care deșeurile nu sunt colectate corespunzător, TEGA S.A. nu le va mai putea asigura transportul.

**Vă mulțumim pentru sprijin și înțelegere!**

### Stimați locatari!

Vă reamintim că TEGA S.A. efectuează transportul deșeurilor în conformitate cu prevederile Uniunii Europene. Astfel, în cazul deșeurilor colectate de la casele particulare există trei categorii:

1. **Deșeuri selective** (materiale reciclabile: ambalaje din plastic curate, metal, PET, hârtie, carton, reviste, ziare, cărți, recipiente din sticlă)
2. **Deșeuri menajere** (materiale nereciclabile: deșeuri vestimentare, încălțăminte, scutece, deșeuri de igienă personală)
3. **Deșeuri biodegradabile** (exclusiv materiale organice: deșeuri din bucătărie, coji de fructe și legume, iarbă, frunze, crengi, zațuri de cafea, pliculețe de ceai, șervețele de hârtie folosite)

**Atenție! Acestea NU trebuie să fie aruncate în saci și plase din plastic!**

În situația în care deșeurile nu sunt colectate corespunzător, TEGA S.A. nu le va mai putea asigura transportul.

**Vă mulțumim pentru sprijin și înțelegere!**



**PROCES VERBAL DE PREDARE PRIMIRE nr. \_\_\_\_\_ / \_\_\_\_\_**

Încheiat azi, \_\_\_\_\_ .2018, între S.C. TEGA S.A. și

Persoana Fizică \_\_\_\_\_

adresa Sfântu Gheorghe, str. \_\_\_\_\_, nr. \_\_\_\_\_ cu ocazia  
predării-primirii a 1 buc. recipient de precolectare tip Pubelă, capacitate 140 l pentru  
deșeuri biodegradabile. Drept pentru care s-a încheiat prezentul în 2 ex., câte un  
exemplar pentru fiecare parte.

Predător,  
nume/prenume/semnătura

Primitor,  
nume/prenume/semnătura



**PROCES VERBAL DE PREDARE PRIMIRE nr. \_\_\_\_\_ / \_\_\_\_\_**

Încheiat azi, \_\_\_\_\_ .2018, între S.C. TEGA S.A. și

Persoana Fizică \_\_\_\_\_

adresa Sfântu Gheorghe, str. \_\_\_\_\_, nr. \_\_\_\_\_ cu ocazia  
predării-primirii a 1 buc. recipient de precolectare tip Pubelă, capacitate 140 l pentru  
deșeuri biodegradabile. Drept pentru care s-a încheiat prezentul în 2 ex., câte un  
exemplar pentru fiecare parte.

Predător,  
nume/prenume/semnătura

Primitor,  
nume/prenume/semnătura

# PROGRAM DE COLECTARE DEȘEURI HULLADÉKSZÁLLÍTÁSI PROGRAM

# 2018

## IULIE - JÚLIUS

L	M	M	J	V	S	D
H	K	Sz	Cs	P	Sz	V
						1
2	3	4	5	6	7	8
9	10	11	12	13	14	15
16	17	18	19	20	21	22
23	24	25	26	27	28	29
30	31					

## AUGUST - AUGUSZTUS

L	M	M	J	V	S	D
H	K	Sz	Cs	P	Sz	V
			1	2	3	4
5	6	7	8	9	10	11
12	13	14	15	16	17	18
19	20	21	22	23	24	25
26	27	28	29	30	31	

## SEPTEMBRIE - SZEPTEMBER

L	M	M	J	V	S	D
H	K	Sz	Cs	P	Sz	V
						1
2	3	4	5	6	7	8
9	10	11	12	13	14	15
16	17	18	19	20	21	22
23	24	25	26	27	28	29
30	31					

## OCTOMBRIE - OKTÓBER

L	M	M	J	V	S	D
H	K	Sz	Cs	P	Sz	V
1	2	3	4	5	6	7
8	9	10	11	12	13	14
15	16	17	18	19	20	21
22	23	24	25	26	27	28
29	30	31				

## NOIEMBRIE - NOVEMBER

L	M	M	J	V	S	D
H	K	Sz	Cs	P	Sz	V
			1	2	3	4
5	6	7	8	9	10	11
12	13	14	15	16	17	18
19	20	21	22	23	24	25
26	27	28	29	30		

## DECEMBRIE - DECEMBER

L	M	M	J	V	S	D
H	K	Sz	Cs	P	Sz	V
						1
2	3	4	5	6	7	8
9	10	11	12	13	14	15
16	17	18	19	20	21	22
23	24	25	26	27	28	29
30	31					

- Deșeuri selective - (2 în 2 săptămâni)
- Deșeuri menajere - (2 în 2 săptămâni)
- Deșeuri biodegradabile - (săptămâna)

- Szelektív hulladék - (kéthetente)
- Háztartási hulladék - (kéthetente)
- Bio hulladék - (hetente)

# PROGRAM DE COLECTARE DEȘEURI HULLADÉKSZÁLLÍTÁSI PROGRAM

# 2018

## IULIE - JÚLIUS

L	M	M	J	V	S	D
H	K	Sz	Cs	P	Sz	V
						1
2	3	4	5	6	7	8
9	10	11	12	13	14	15
16	17	18	19	20	21	22
23	24	25	26	27	28	29
30	31					

## AUGUST - AUGUSZTUS

L	M	M	J	V	S	D
H	K	Sz	Cs	P	Sz	V
			1	2	3	4
5	6	7	8	9	10	11
12	13	14	15	16	17	18
19	20	21	22	23	24	25
26	27	28	29	30	31	

## SEPTEMBRIE - SZEPTEMBER

L	M	M	J	V	S	D
H	K	Sz	Cs	P	Sz	V
						1
2	3	4	5	6	7	8
9	10	11	12	13	14	15
16	17	18	19	20	21	22
23	24	25	26	27	28	29
30	31					

## OCTOMBRIE - OKTÓBER

L	M	M	J	V	S	D
H	K	Sz	Cs	P	Sz	V
1	2	3	4	5	6	7
8	9	10	11	12	13	14
15	16	17	18	19	20	21
22	23	24	25	26	27	28
29	30	31				

## NOIEMBRIE - NOVEMBER

L	M	M	J	V	S	D
H	K	Sz	Cs	P	Sz	V
			1	2	3	4
5	6	7	8	9	10	11
12	13	14	15	16	17	18
19	20	21	22	23	24	25
26	27	28	29	30		

## DECEMBRIE - DECEMBER

L	M	M	J	V	S	D
H	K	Sz	Cs	P	Sz	V
						1
2	3	4	5	6	7	8
9	10	11	12	13	14	15
16	17	18	19	20	21	22
23	24	25	26	27	28	29
30	31					

- Deșeuri selective - (2 în 2 săptămâni)
- Deșeuri menajere - (2 în 2 săptămâni)
- Deșeuri biodegradabile - (săptămâna)

- Szelektív hulladék - (kéthetente)
- Háztartási hulladék - (kéthetente)
- Bio hulladék - (hetente)



## INVESTIȚII PENTRU ANUL 2019

Aprobat la data de 22.05.2019

		Valoare estimată	Valoare aferentă anului 2019
<b>1</b>	<b>Investiții din redevență Administrația piețelor</b>	<b>40.000</b>	<b>39.881</b>
1.1	-Reabilitare acoperis piata	40.000	39.881
<b>2</b>	<b>Investiții din redevență Salubritate</b>	<b>35.000</b>	<b>34.275</b>
2.1	-Puncte de colectare inchise Sf Gheorghe (2 buc)	35.000	34.275
<b>3</b>	<b>Investiții din redevență Adăpost pt. Căini</b>	<b>8.000</b>	<b>8.000</b>
3.1	-Reabilitare, amenajare sistem de canalizare	8.000	8.000
<b>4</b>	<b>Investiții din redevență Cimitirul Comun</b>	<b>15.000</b>	<b>17.280</b>
4.1	- Sistem de evidenta si monitorizare a ocuparii si utilizarii cimitirului	15.000	14.280
4.2.	-Masina de tuns iarba		3.000
<b>5</b>	<b>Investiții din fondul de investiții Salubritate</b>	<b>417.941</b>	<b>358.208</b>
5.1	- Puncte de colectare inchise Sf Gheorghe (10 buc)	100.000	100.000
5.2	- Camion transport containere 4,7 mc	130.000	130.000
5.3	- Eurocontainere 1,1 mc 20 buc	40.000	24.360
5.4	- Eurocontainere 3 mc pentru colectare selectiva 20 buc	25.000	44.556
5.5	- Macara pt. moloz	70.000	31.139
5.7	- Sistem monitoriz.pe 20 autoutilit. in ved. aplicarii tarif dif. si 35 buc sistem GPS continuare 2018	52.941	28.153
<b>6</b>	<b>Investiții din surse proprii</b>	<b>4.357.915</b>	<b>2.389.749</b>
6.1	- Returnare rate credit	106.000	106.000
6.2	- Rata leasing 3 autogunoiere, procedura in 2017, realizat in 2018	374.000	379.595
6.3	- Rata leasing 3 autogunoiere, procedura in 2016, realizat in 2017	478.700	486.792
6.4	- Leasing 2 autogunoiere procedura in 2018, realizat in 2019	1.000.000	290.760
6.5	- Leasing 2 autogunoiere procedura in 2019, plan 2020	1.200.000	
6.6	- Autoutilitara	81.200	
6.7	- Extindere sistem de securitate conform raportului de evaluare și tratare a riscului la securitate fizică Hala operationala	18.000	18.000
6.8	- Lucrari necesare pt .obtinerii autorizatiei de securitate la incendiu Hala operationala	25.000	30.522
6.9	- Aparat sudura,scule	17.100	15.865
6.10	- Modernizare hala	70.315	70.315
6.11	- Sararita 4 mc	27.600	30.000
6.12	- Autogunoiera 6 mc (second hand)	130.000	130.000
6.13	- Autoutilitara pt. colectare deseuri in zone greu accesibile (second hand)	30.000	31.900
6.14	- Masina multifunctionala pt.maturat stradal	800.000	800.000



MODIFICARE BUGETUL DE VENITURI SI CHELTUIELI PE ANUL 2019

Nr.Crt.	INDICATORI	Nr. rd.	REALIZAT	APROBAT	MODIFICARE	
			2018	2019	2019	
0	1	2	3	4	5	
I	<b>VENITURI TOTALE (Rd. 2+Rd. 22+Rd. 28)</b>	Cont	1	22.535	23.084	23.206
1	Venituri din exploatare (Rd. 3+Rd. 8+Rd. 9+Rd. 12+Rd. 13+Rd. 14), din care:		2	22.500	23.049	23.171
	a) din producția vândută (Rd. 4+Rd. 5+Rd. 6+Rd. 7), din care:		3	22.143	22.826	22.948
	a1) din vânzarea produselor		4	0	0	0
	a2) din servicii prestate	704/708/709	5	22.004	22.726	22.848
	a3) din redevențe și chirii	706	6	125	100	100
	a4) alte venituri	754/	7	14	0	0
	b) din vânzarea mărfurilor	707	8	31	30	30
	c) din subvenții și transferuri de exploatare aferente cifrei de afaceri nete (Rd. 10+Rd. 11+Rd. 12), din care:		9	0	0	0
	c1) subvenții, cf. prevederilor legale în vigoare		10	0	0	0
	c2) transferuri, cf. prevederilor legale în vigoare		11	0	0	0
	d) din producția de imobilizări	722	12	33	43	43
	e) venituri aferente costului producției în curs de execuție		13	0	0	0
	f) alte venituri din exploatare		14	293	150	150
	f1) din amenzi și penalități	7581	15	234	150	150
	f2) din vânzarea activelor și alte operații de capital (Rd. 17+Rd. 18), din care:		16	0	0	0
	- active corporale	7583	17	0	0	0
	- active necorporale		18	0	0	0
	f3) din subvenții pentru investiții	7584.1/7584.6	19	6	0	0
	f4) din valorificarea certificatelor CO <sub>2</sub>		20	0	0	0
	f5) alte venituri	7588	21	53	0	0
2	Venituri financiare (Rd. 23+Rd. 24+Rd. 25+Rd. 26+Rd. 27), din care:		22	35	35	35
	a) din imobilizări financiare		23	0	0	0
	b) din investiții financiare		24	0	0	0
	c) din diferențe de curs	765/765.18	25	1	1	1
	d) din dobânzi	766	26	0	0	0
	e) alte venituri financiare	767, 768	27	34	34	34
3	Venituri extraordinare		28	0	0	0
II	<b>CHELTUIELI TOTALE (Rd. 30+Rd. 136+Rd. 144)</b>		29	21.509	23.074	23.196
1	Cheltuieli de exploatare (Rd. 31+Rd. 79+Rd. 86+Rd. 120), A. Cheltuieli cu bunuri și servicii (Rd. 32+Rd. 40+Rd. 46), din care:		30	21.335	22.912	23.034
	A1 Cheltuieli privind stocurile		31	8.276	7.681	7.707
	a) cheltuieli cu materiile prime	6021	32	4.393	4.062	4.062
	b) cheltuieli cu materialele consumabile, din care:		33	962	784	784
	b1) cheltuieli cu piesele de schimb	6024	34	2.717	2.650	2.650
	b2) cheltuieli cu combustibilii	6022/60222	35	507	450	450
	c) cheltuieli privind materialele de natura obiectelor de inventar	6023/6027/603/604	36	2.210	2.200	2.200
	d) cheltuieli privind energia și apa	605	37	531	429	429
	e) cheltuieli privind mărfurile	607	38	176	192	192
	A2 Cheltuieli privind serviciile executate de terți	607	39	7	7	7
	a) cheltuieli cu întreținerea și reparațiile	611	40	525	501	501
	b) cheltuieli privind chiriile (Rd. 43+Rd. 44) din care:	611	41	96	59	59
	b1) - către operatori cu capital integral/majoritar de stat	6121	42	140	120	120
	b2) - către operatori cu capital privat	6122	43	115	117	117
	c) prime de asigurare	612	44	25	3	3
	A3 Cheltuieli cu alte servicii executate de terți	613	45	289	322	322
	a) cheltuieli cu colaboratorii	614	46	3.358	3.118	3.144
	b) cheltuieli privind comisioanele și onorariul, din care:	622	47	0	0	0
	b1) cheltuieli privind consultanța juridică	622	48	75	68	68
	c) cheltuieli de protocol, reclamă și publicitate (Rd. 51+Rd. 53), din care:		49	0	0	0
	c1) cheltuieli de protocol, din care:	6231	50	44	39	49
	- tichete cadou potrivit Legii nr. 193/2006, cu modificările ulterioare		51	10	14	14
	- tichete cadou potrivit Legii nr. 193/2006, cu modificările ulterioare		52	0	0	0
	c2) cheltuieli de reclamă și publicitate, din care:	6232, 6233	53	34	26	35
	- tichete cadou ptr. cheltuieli de reclamă și publicitate, potrivit Legii nr. 193/2006, cu modificările ulterioare		54	0	0	0
	- tichete cadou ptr. campanii de marketing, studiul pieței, promovarea pe piețe existente sau noi, potrivit Legii nr. 193/2006, cu modificările ulterioare	623	55	0	0	0
	- ch. de promovare a produselor		56	0	0	0
	d) Ch. cu sponsorizarea, potrivit O.U.G. nr. 2/2015 (Rd. 58+Rd. 59+Rd. 61), din care:		57	48	120	120
	d1) ch. de sponsorizare în domeniul medical și sanatare		58	0	0	0
	d2) ch. de sponsorizare în domeniile educație, învățământ, social și sport, din care:		59	48	120	120
	d3) pentru cluburile sportive		60	0	0	0
	d4) ch. de sponsorizare pentru alte acțiuni și activități	6584	61	0	0	0
	e) cheltuieli cu transportul de bunuri și persoane	624	62	225	229	229
	f) cheltuieli de deplasare, detașare, transfer, din care:		63	35	35	35
	cheltuieli cu diurna (Rd. 65+Rd. 66), din care:	625	64	35	35	35
	- internă		65	35	35	35
	- externă		66	0	0	0
	g) cheltuieli poștale și taxe de telecomunicații	626	67	42	45	45
	h) cheltuieli cu serviciile bancare și asimilate	627	68	65	61	61
	i) alte cheltuieli cu serviciile executate de terți, din care:		69	77	87	87

	i1)	cheltuieli de asigurare și pază		70	0	0	0
	i2)	cheltuieli privind întreținerea și funcționarea tehnicii de calcul	628	71	61	71	71
	i3)	cheltuieli cu pregătirea profesională	614	72	16	16	16
	i4)	cheltuieli cu reevaluarea imobilizărilor corporale și necorporale, din care:		73	0	0	0
		- aferente bunurilor de natura domeniului public		74	0	0	0
	i5)	cheltuieli cu prestațiile efectuate de filiale		75	0	0	0
	i6)	cheltuieli privind recrutarea și plasarea personalului de conducere conform Ordonanței de urgență a Guvernului nr. 109/2011		76	0	0	0
	i7)	cheltuieli cu anunțurile privind licitațiile și alte anunțuri		77	0	0	0
	A. Alte cheltuieli		628	78	2.737	2.434	2.430
	B.	Cheltuieli cu impozite, taxe și vărsăminte asimilate	635	79	526	1.308	1.404
	a)	ch. cu taxa pt. activitatea de exploatare a resurselor		80	0	0	0
	b)	ch. cu redevența pentru concesiunea bunurilor		81	0	0	0
	c)	ch. cu taxa de licență		82	0	0	0
	d)	ch. cu taxa de autorizare		83	0	0	0
	e)	ch. cu taxa de mediu		84	0	0	0
	f)	cheltuieli cu alte taxe și impozite	635	85	505	528	528
	C.	Cheltuieli cu personalul		86	11.362	12.557	12.557
	C0	Cheltuieli de natură salarială (Rd.86+Rd.92)		87	10.812	11.973	11.973
	C1	Cheltuieli cu salariile (Rd. 89+Rd. 90+Rd. 91), din care:		88	10.171	11.305	11.305
	a)	salarii de baza	6411/6412/	89	7.557	8.541	8.541
	b)	sporuri, prime și alte bonificații aferente salariului de bază (conform CCM)		90	2.614	2.764	2.764
	c)	alte bonificații (conform CCM)		91	0	0	0
	C2	Bonusuri (Rd. 93+Rd. 96+Rd. 97+Rd. 98+ Rd. 99), din care:		92	641	668	668
	a)	cheltuieli sociale prevazute la art.25 din legea		93	0	0	0
		- tichete de creșă, cf. Legii nr. 193/2006, cu modificările ulterioare;		94	0	0	0
		- tichete cadou pentru cheltuieli sociale potrivit Legii nr. 193/2006, cu modificările ulterioare;		95	0	0	0
	b)	tichete de masă;	642	96	641	668	668
	c)	tichete de vacanță;		97	0	0	0
	d)	ch. privind participarea salariaților la profitul obținut în anul precedent		98	0	0	0
	e)	alte cheltuieli conform CCM.		99	0	0	0
	C3	Alte cheltuieli cu personalul (Rd. 101+Rd. 102+Rd.		100	0	0	0
	a)	ch. cu plățile compensatorii aferente disponibilizărilor de personal		101	0	0	0
	b)	ch. cu drepturile salariale cuvenite în baza unor		102	0	0	0
	c)	cheltuieli de natură salarială aferente restructurării, privatizării, administrator special, alte comisii și		103	0	0	0
	C4	Cheltuieli aferente contractului de mandat și a altor organe de conducere și control, comisii și comitete		104	267	335	335
	a)	pentru directori/directorat		105	216	270	270
		componenta fixă		106	216	270	270
		componenta variabilă		107	0	0	0
	b)	pentru consiliul de administrație/consiliul de supraveghere		108	34	43	43
		componenta fixă		109	34	43	43
		componenta variabilă		110	0	0	0
	c)	pentru AGA și cenzozi		111	17	22	22
	d)	pentru alte comisii și comitete constituite potrivit legii		112	0	0	0
	C5	Cheltuieli cu asigurările și protecția socială, fondurile	6458,646	113	283	249	249
	D.	Alte cheltuieli de exploatare		120	1.171	1.366	1.366
	a)	cheltuieli cu majorări și penalități (Rd. 122+Rd. 123),		121	22	23	23
		- către bugetul general consolidat		122	12	13	13
		- către alți creditori	65811	123	10	10	10
	b)	cheltuieli privind activele imobilizate	65812	124	0	0	0
	c)	cheltuieli aferente transferurilor pentru plata	6583	125	0	0	0
	d)	alte cheltuieli	6588,	126	273	396	396
	e)	ch. cu amortizarea imobilizărilor corporale și	6584, 6585				
	f)	ajustări și deprecieri pentru pierdere de valoare și	6811	127	809	942	942
	f1)	cheltuieli privind ajustările și provizioanele	6814	128	67	5	5
	f1.1)	provizioane privind participarea la profit a salariaților		129	67	5	5
	f1.2)	provizioane în legătură cu contractul de mandat		130a	0	0	0
	f2)	venituri din provizioane și ajustări pentru depreciere sau pierdere de valoare, din care:		131	0	0	0
	f21)	din anularea provizioanelor (Rd. 133+Rd. 134+Rd. 135), din care:		132	0	0	0
		- din participarea salariaților la profit		133	0	0	0
		- din deprecierea imobilizărilor corporale și a activelor circulante		134	0	0	0
		- venituri din alte provizioane		135	0	0	0
	2	Cheltuieli financiare (Rd. 137+Rd. 140+Rd. 143), din care:		136	174	162	162
	a)	cheltuieli privind dobânzile, din care:		137	172	159	159
	a1)	aferente creditorilor pentru investiții	666,2	138	129	111	111
	a2)	aferente creditorilor pentru activitatea curentă	666,1	139	43	48	48
	b)	cheltuieli din diferențe de curs valutar, din care:		140	2	3	3
	b1)	aferente creditorilor pentru investiții		141	0	0	0
	b2)	aferente creditorilor pentru activitatea curentă	665/668	142	2	3	3
	c)	alte cheltuieli financiare		143	0	0	0
	3	Cheltuieli extraordinare		144	0	0	0
	III	REZULTATUL BRUT (profit / pierdere) (Rd. 1 - Rd. 29)		145	1.026	10	10
		venituri neimpozabile		146	0	0	0
		cheltuieli nedeductibile fiscal		147	0	0	0
	IV	IMPOZIT PE PROFIT		148	46	0	0
		PROFIT NET	691	149	980	10	10

CONDUCĂTORUL UNITĂȚII,

MATHE LASZLO

CONDUCĂTORUL COMPARTIMENTULUI FINANCIAR - CONTABIL,

VAINA KINGA-ENIKO

